



DIÁRIO OFICIAL

MUNICÍPIO DE NAZARE PAULISTA

ANO V - EDIÇÃO nº 1042

WWW.NAZAREPAULISTA.SP.GOV.BR

SEXTA FEIRA, 24 DE NOVEMBRO DE 2023

SUMÁRIO

| | |
|--|----|
| PREFEITURA MUNICIPAL DE NAZARÉ PAULISTA | 2 |
| ATOS OFICIAIS..... | 2 |
| LEIS..... | 2 |
| CONTAS PÚBLICAS E INSTRUMENTOS DE GESTÃO FISCAL..... | 6 |
| RELATÓRIO RESUMIDO DA EXECUÇÃO ORÇAMENTÁRIA..... | 6 |
| LICITAÇÕES E CONTRATOS..... | 28 |
| CONVOCAÇÃO DOS INTERESSADOS..... | 28 |
| ATAS DE SESSÃO..... | 30 |
| AVISO DE ABERTURA DO CERTAME..... | 33 |

EXPEDIENTE

O Diário Oficial Eletrônico do Município de Nazaré Paulista, veiculado exclusivamente na forma eletrônica, é uma publicação das entidades da Administração Direta e Indireta deste Município, sendo referidas entidades inteiramente responsáveis pelo conteúdo aqui publicado.

ACERVO

As edições do Diário Oficial Eletrônico de Nazaré Paulista poderão ser consultadas através da internet, por meio do seguinte endereço eletrônico:

www.nazarepaulista.sp.gov.br

ENTIDADES

Prefeitura Municipal de Nazaré Paulista

CNPJ 45.279.643/0001-54

Praça Coronel Antonio Rodrigues dos Santos, 16 - Centro

Site: www.nazarepaulista.sp.gov.br

Câmara Municipal de Nazaré Paulista

CNPJ 59.023.150/0001-63

Av. Comendador Vicente de Paula Penido, 245 – Centro

Site: www.camaranazarepaulista.sp.gov.br




PREFEITURA MUNICIPAL DE NAZARÉ PAULISTA

ATOS OFICIAIS

LEIS

LEI 1777 - AUTORIZA O PODER EXECUTIVO A INSTITUIR O PROGRAMA MUNICIPAL DE SEGURANÇA ALIMENTAR, COMBATE A POBREZA E FOMENTO DA AGRICULTURA FAMILIAR- BOLSA ALIMENTAÇÃO DIVINA NAZAREANA BADIN



Ofício nº694/2023-1DOC

LEI Nº 1777, de 23 de novembro de 2023.

“Autoriza o Poder Executivo a instituir o Programa Municipal de Segurança Alimentar, Combate à Pobreza e Fomento da Agricultura Familiar - Bolsa Alimentação Divina Nazareana - Badin e dá outras providências”

CANDIDO MURILO PINHEIRO RAMOS, Prefeito Municipal de Nazaré Paulista, Estado de São Paulo, no uso das atribuições legais que lhe são conferidas, faz saber que a Câmara Municipal aprovou e ele sanciona e promulga a seguinte Lei:

Art. 1º - Fica instituído o Programa Municipal de Segurança Alimentar, Combate à Pobreza e Fomento da Agricultura Familiar - Bolsa Alimentação Divina Nazareana - BADIN, cuja finalidade é atender as famílias em situação de extrema pobreza, pobreza e baixa renda, inscritas no Cadastro Único para Programas Sociais do Governo Federal - CadÚnico.

Art. 2º - Competirá aos Departamentos de Assistência Social e de Agricultura, dentre outras atribuições:

I - promover o cadastramento e a seleção das famílias que serão beneficiadas pelo Programa;

II - realizar, periodicamente, o acompanhamento às famílias beneficiadas por este Programa, a fim de verificar o atendimento dos critérios e requisitos estabelecidos nesta Lei;

III - promover estudos da realidade e monitoramento da demanda;

IV - expedir as instruções e os formulários e modelos de documentos necessários à operacionalização do Programa;


V - cadastrar os produtores rurais que manifestem a intenção de aderir ao Programa.

PAÇO MUNICIPAL MARIA TEREZA PINHEIRO RAMOS

Praça Cel. Antonio Rodrigues dos Santos, 16 - Centro - Nazaré Paulista - SP - CEP 12960-000

Tel.: (11) 4597-1526 Site: www.nazarepaulista.sp.gov.br

CNPJ 45.279.643/0001-54



Art. 3º - Para inserção no Programa Municipal de Segurança Alimentar, Combate à Pobreza e Fomento da Agricultura Familiar – Bolsa Alimentação Divina Nazareana - BADIN, a família deverá apresentar condições de vulnerabilidade e/ou risco social, sendo condições e critérios necessários:

I - estar inscrita no Cadastro Único para Programas Sociais do Governo Federal - CadÚnico;

II - possuir renda per capita mensal abaixo de R\$ 218,00 (duzentos e dezoito reais) mensais;

III - estar em condições de vida que leve à exposição a riscos pessoais e/ou sociais;

IV - residir no Município de Nazaré Paulista há pelo menos 2 (dois) anos;

V - Núcleo familiar elegível ao PAIF (Serviço de Proteção e Atendimento Integral à Família) ou análogo ao PAEFI (Serviço de Proteção e Atendimento Especial Integral à Família);

VI - Núcleo familiar que tenha na composição:

- a) criança e adolescente de 0 a 16 anos;
- b) jovens até os 18 anos que estejam em cumprimento de medida socioeducativa;
- c) pessoa com deficiência, acometidas por doenças crônicas e idosos não beneficiários de Benefício de Prestação Continuada (BPC);
- d) Participação ativa no PAF, Plano de Acompanhamento Familiar para identificação da situação de vulnerabilidade;
- e) participação nos encaminhamentos realizados pela equipe técnica, atendimentos psicossociais, consultas psicológicas, tratamentos médicos, encaminhamento para o mercado de trabalho entre outros.

§ 1º - Os critérios e requisitos dos incisos I a IV deverão ser atendidos de forma cumulativa.

§ 2º - A renda mensal familiar poderá ser declaratória para o caso de famílias que trabalhem no mercado informal, sem registro em carteira profissional, ou cujos membros encontrem-se desempregados ou desprovidos de renda.


§ 3º - Na hipótese tratada no § 2º, o Departamento de Assistência Social poderá realizar visita técnica domiciliar com o intuito de verificar a veracidade das

PAÇO MUNICIPAL MARIA TEREZA PINHEIRO RAMOS

Praça Cel. Antonio Rodrigues dos Santos, 16 - Centro - Nazaré Paulista - SP - CEP 12960-000

Tel.: (11) 4597-1526 Site: www.nazarepaulista.sp.gov.br

CNPJ 45.279.643/0001-54



informações prestadas.

§ 4º - Serão computados, no cálculo da renda per capita mensal, os valores recebidos de benefícios do Governo Federal e Estadual.

Art. 4º - O valor do benefício representado pelo Programa será de 1 (uma) cesta básica e entrega de cartão representativo da Moeda Alimentação Divina Nazareana (MADIN), no valor de R\$ 100,00 (cem reais) por mês.

Parágrafo único - A moeda social, denominada Moeda Alimentação Divina Nazareana (MADIN) poderá ser usada, exclusivamente, na feira do produtor rural local, como forma de melhorar a qualidade nutricional dos alimentos da população e fomentar a geração de renda dos produtores rurais que produzem alimentos orgânicos, respeitando o meio ambiente e potencializando a produção rural local, característica deste Município.

Art. 5º - A concessão do benefício tem caráter provisório, não gerando qualquer direito adquirido a seus beneficiários, podendo a sua concessão ser cancelada sempre que alterados os critérios de vulnerabilidade e risco social, que pautaram sua concessão originária.

Parágrafo único - O período de permanência do beneficiário no Programa será de 6 (seis) meses, podendo ser prorrogados por até 2 (duas) vezes, de acordo com a avaliação da equipe técnica.

Art. 6º - O benefício da moeda social será concedido, mensalmente, em forma de créditos e, que poderá ser utilizado nas transações comerciais realizadas exclusivamente, na feira do produtor rural local.

Art. 7º - O Departamento de Agricultura credenciará os produtores rurais que integram a feira e que desejarem aderir à rede qualificada para o recebimento da Moeda Alimentação Divina Nazareana (MADIN).

Art. 8º - Perderá o direito ao benefício a família que:

I - solicitar o seu desligamento, por intermédio do titular do benefício;

PAÇO MUNICIPAL MARIA TEREZA PINHEIRO RAMOS
Praça Cel. Antonio Rodrigues dos Santos, 16 - Centro - Nazaré Paulista - SP - CEP 12960-000
Tel.: (11) 4597-1526 Site: www.nazarepaulista.sp.gov.br
CNPJ 45.279.643/0001-54



N

II - deixar de atender a qualquer dos critérios e requisitos para concessão ou às condições exigidas para qualquer membro da família durante a vigência no Programa;

IV - fraudar ou tentar fraudar as normas do Programa no qual estiver inserida;

V - deixar de estar domiciliada no Município de Nazaré Paulista - SP.

Art. 9º - A concessão do benefício representado pelo Programa fica limitada às dotações orçamentárias e os recursos mensais previamente destinados para esse fim nas programações dos Departamentos de Agricultura e de Assistência Social.

Art. 10 - Os encargos com a execução desta Lei correrão por conta de dotações próprias, consignadas no orçamento vigente, suplementadas se necessário.

Art. 11 - Esta Lei entrará em vigor na data de sua publicação, revogadas as disposições em contrário.

Nazaré Paulista, 23 de novembro de 2023.

CANDIDO MURILO PINHEIRO RAMOS

Prefeito

Publicado conforme o disposto no
Artigo 66 da Lei Orgânica Municipal
Juliana C. Pinheiro
Assessora de Gestão Pública

PAÇO MUNICIPAL MARIA TEREZA PINHEIRO RAMOS
Praça Cel. Antonio Rodrigues dos Santos, 16 - Centro - Nazaré Paulista - SP - CEP 12960-000
Tel.: (11) 4597-1526 Site: www.nazarepaulista.sp.gov.br
CNPJ 45.279.643/0001-54

CÓDIGO LOCALIZADOR: AU3FRD6ZE7



DIÁRIO OFICIAL - MUNICÍPIO DE NAZARE PAULISTA

ANO V - EDIÇÃO nº 1042 - SEXTA FEIRA, 24 DE NOVEMBRO DE 2023

CONTAS PÚBLICAS E INSTRUMENTOS DE GESTÃO FISCAL

RELATÓRIO RESUMIDO DA EXECUÇÃO ORÇAMENTÁRIA

RREO - ANEXO VIII EDUCAÇÃO 5º BIM 2023

PREFEITURA MUNICIPAL DE NAZARE PAULISTA

RELATÓRIO RESUMIDO DA EXECUÇÃO ORÇAMENTÁRIA

DEMONSTRATIVO DAS RECEITAS E DESPESAS COM MANUTENÇÃO E DESENVOLVIMENTO DO ENSINO - MDE - MUNICÍPIOS

ORÇAMENTO FISCAL E DA SEGURIDADE SOCIAL

PERÍODO: Janeiro a outubro 2023/BIMESTRE Setembro - Outubro

Page 1 of 5

R\$ 1

RREO Anexo 8 (LDB, Art. 72)

| RECEITAS RESULTANTES DE IMPOSTOS (Art. 212 e 212-A da Constituição Federal) | | | |
|---|----------------------------|----------------------------------|--|
| RECEITA RESULTANTE DE IMPOSTOS | PREVISÃO ATUALIZADA (a) | RECEITAS REALIZADAS JAN A OUT | |
| 1- RECEITA DE IMPOSTOS | 22.094.670,00 | 17.947.516,79 | |
| 1.1- Receita Resultante do Imposto sobre a Propriedade Predial e Territorial Urbana i IPTU | 6.783.000,00 | 5.631.535,62 | |
| 1.2- Receita Resultante do Imposto sobre Transmissão Inter Vivos i ITBI | 1.409.920,00 | 526.089,57 | |
| 1.3- Receita Resultante do Imposto sobre Serviços de Qualquer Natureza i ISS | 12.686.250,00 | 10.306.541,72 | |
| 1.4- Receita Resultante do Imposto de Renda Retido na Fonte i IRRF | 1.215.500,00 | 1.483.349,88 | |
| 2- RECEITA DE TRANSFERÊNCIAS CONSTITUCIONAIS E LEGAIS | 49.068.000,00 | 39.287.126,49 | |
| 2.1- Cota-Parte FPM | 30.400.000,00 | 23.661.105,12 | |
| 2.1.1- Parcela referente à CF, art. 159, I, alínea B | 28.000.000,00 | 22.157.167,03 | |
| 2.1.2- Parcela referente à CF, art. 159, I, alínea D e E | 2.400.000,00 | 1.503.938,09 | |
| 2.2- Cota-Parte ICMS | 15.000.000,00 | 12.054.576,59 | |
| 2.3- Cota-Parte IPI-Exportação | 105.000,00 | 68.683,00 | |
| 2.4- Cota-Parte ITR | 63.000,00 | 57.585,78 | |
| 2.5- Cota-Parte IPVA | 3.500.000,00 | 3.445.176,00 | |
| 2.6- Cota-Parte IOF-Ouro | 0,00 | 0,00 | |
| 2.7- Outras Transferências ou Compensações Financeiras Provenientes de Impostos e Transferências Constitucionais | 0,00 | 0,00 | |
| 3- TOTAL DA RECEITA RESULTANTE DE IMPOSTOS (1 + 2) | 71.162.670,00 | 57.234.643,28 | |
| 4- TOTAL DESTINADO AO FUNDEB - 20% DE ((2.1.1) + (2.2) + (2.3) + (2.4) + (2.5) + (2.7))1 | 9.333.600,00 | 7.556.807,19 | |
| 5- VALOR MÍNIMO A SER APLICADO ALÉM DO VALOR DESTINADO AO FUNDEB - 5% DE ((2.1.1) + (2.2) + (2.3) + (2.4) + (2.5) + (2.7)) + 25% DE ((1.1) + (1.2) + (1.3) + (1.4) + (2.1.2) + (2.6)) | 8.457.067,50 | 6.752.023,14 | |

| FUNDEB | | | |
|---|----------------------------|----------------------------------|--|
| RECEITAS DO FUNDEB RECEBIDAS NO EXERCÍCIO | PREVISÃO ATUALIZADA (a) | RECEITAS REALIZADAS JAN A OUT | |
| 6- TOTAL DAS RECEITAS DO FUNDEB RECEBIDAS | 12.000.000,00 | 8.884.000,36 | |
| 6.1- FUNDEB - Impostos e Transferências de Impostos | 12.000.000,00 | 8.884.000,36 | |
| 6.1.1- Principal | 12.000.000,00 | 8.884.000,36 | |
| 6.1.2- Rendimentos de Aplicação Financeira | 0,00 | 0,00 | |
| 6.1.3- Ressarcimento de recursos do Fundeb | 0,00 | 0,00 | |
| 6.2- FUNDEB - Complementação da União - VAAF | 0,00 | 0,00 | |
| 6.2.1- Principal | 0,00 | 0,00 | |
| 6.2.2- Rendimentos de Aplicação Financeira | 0,00 | 0,00 | |
| 6.2.3- Ressarcimento de recursos do Fundeb | 0,00 | 0,00 | |
| 6.3- FUNDEB - Complementação da União - VAAT | 0,00 | 0,00 | |
| 6.3.1- Principal | 0,00 | 0,00 | |
| 6.3.2- Rendimentos de Aplicação Financeira | 0,00 | 0,00 | |
| 6.3.3- Ressarcimento de recursos do Fundeb | 0,00 | 0,00 | |
| 6.4- FUNDEB - Complementação da União - VAAR | 0,00 | 0,00 | |
| 6.4.1- Principal | 0,00 | 0,00 | |
| 6.4.2- Rendimentos de Aplicação Financeira | 0,00 | 0,00 | |
| 6.4.3- Ressarcimento de recursos do Fundeb | 0,00 | 0,00 | |
| 7- RESULTADO LÍQUIDO DAS TRANSFERÊNCIAS DO FUNDEB (6.1.1 - 4) | 2.666.400,00 | 1.327.193,17 | |



DIÁRIO OFICIAL - MUNICÍPIO DE NAZARE PAULISTA

ANO V - EDIÇÃO nº 1042 - SEXTA FEIRA, 24 DE NOVEMBRO DE 2023

PREFEITURA MUNICIPAL DE NAZARE PAULISTA

RELATÓRIO RESUMIDO DA EXECUÇÃO ORÇAMENTÁRIA

DEMONSTRATIVO DAS RECEITAS E DESPESAS COM MANUTENÇÃO E DESENVOLVIMENTO DO ENSINO - MDE - MUNICÍPIOS ORÇAMENTO FISCAL E DA SEGURIDADE SOCIAL

PERÍODO: Janeiro a outubro 2023/BIMESTRE Setembro - Outubro

Page 2 of 5

R\$ 1

RREO i Anexo 8 (LDB, Art. 72)

| RECURSOS RECEBIDOS EM EXERCÍCIOS ANTERIORES E NÃO UTILIZADOS (SUPERÁVIT) | | VALOR | | | | |
|--|----------------------------------|----------------------------------|-------------------------------------|---|--|--|
| 8- TOTAL DOS RECURSOS DE SUPERÁVIT | | 0,00 | | | | |
| 8.1- SUPERÁVIT DO EXERCÍCIO IMEDIATAMENTE ANTERIOR | | 0,00 | | | | |
| 8.2- SUPERÁVIT RESIDUAL DE OUTROS EXERCÍCIOS | | 0,00 | | | | |
| 9- TOTAL DOS RECURSOS DO FUNDEB DISPONÍVEIS PARA UTILIZAÇÃO (6+8) | | 8.884.000,36 | | | | |
| DESPESAS COM RECURSOS DO FUNDEB | DOTAÇÃO ATUALIZADA (c) | DESPESAS EMPENHADAS JANA OUT (d) | DESPESAS LIQUIDADAS JANA OUT (e) | DESPESAS PAGAS JANA OUT (f) | INSCRITAS EM RESTOS A PAGAR NÃO PROCESSADOS (g) | |
| 10- TOTAL DAS DESPESAS COM RECURSOS DO FUNDEB | 7.560.000,00 | 5.255.401,80 | 5.255.401,80 | 5.043.732,36 | 0,00 | |
| 10.1- PROFISSIONAIS DA EDUCAÇÃO BÁSICA | 7.560.000,00 | 5.255.401,80 | 5.255.401,80 | 5.043.732,36 | 0,00 | |
| 10.1.1- Educação Infantil | 3.147.000,00 | 2.334.747,75 | 2.334.747,75 | 2.237.622,98 | 0,00 | |
| 10.1.2- Ensino Fundamental | 4.413.000,00 | 2.920.654,05 | 2.920.654,05 | 2.806.109,38 | 0,00 | |
| 10.1.3- Educação de Jovens e Adultos | 0,00 | 0,00 | 0,00 | 0,00 | 0,00 | |
| 10.1.4- Educação Especial | 0,00 | 0,00 | 0,00 | 0,00 | 0,00 | |
| 10.1.5- Administração Geral | 0,00 | 0,00 | 0,00 | 0,00 | 0,00 | |
| 10.2- OUTRAS DESPESAS | 0,00 | 0,00 | 0,00 | 0,00 | 0,00 | |
| 10.2.1- Educação Infantil | 0,00 | 0,00 | 0,00 | 0,00 | 0,00 | |
| 10.2.2- Ensino Fundamental | 0,00 | 0,00 | 0,00 | 0,00 | 0,00 | |
| 10.2.3- Educação de Jovens e Adultos | 0,00 | 0,00 | 0,00 | 0,00 | 0,00 | |
| 10.2.4- Educação Especial | 0,00 | 0,00 | 0,00 | 0,00 | 0,00 | |
| 10.2.5- Administração Geral | 0,00 | 0,00 | 0,00 | 0,00 | 0,00 | |
| 10.2.6- Transporte (Escolar) | 0,00 | 0,00 | 0,00 | 0,00 | 0,00 | |
| 10.2.7- Outras | 0,00 | 0,00 | 0,00 | 0,00 | 0,00 | |
| INDICADORES DO FUNDEB | | | | | | |
| DESPESAS CUSTEADAS COM RECEITAS DO FUNDEB RECEBIDAS NO EXERCÍCIO | DESPESAS EMPENHADAS JANA OUT (d) | DESPESAS LIQUIDADAS JANA OUT (e) | DESPESAS PAGAS JANA OUT (f) | INSCRITAS EM RESTOS A PAGAR NÃO PROCESSADOS (g) | INSCRITAS EM RESTOS A PAGAR NÃO PROC. (sem disponibilidade de caixa) (h) | DESPESAS LIQUIDADAS/EMPENHADAS EM VALOR SUP. AO TOTAL DAS RECEITAS RECEB. NO EXERCÍCIO (i) |
| 11- TOTAL DAS DESPESAS CUSTEADAS COM RECURSOS DO FUNDEB RECEBIDAS NO EXERCÍCIO | 5.890.888,11 | 5.890.888,11 | 5.536.718,67 | 0,00 | 0,00 | 0,00 |
| 11.1- Total das Despesas custeadas com FUNDEB - Impostos e Transferências de Impostos | 5.890.888,11 | 5.890.888,11 | 5.536.718,67 | 0,00 | 0,00 | 0,00 |
| 11.2- Total das Despesas custeadas com FUNDEB - Complementação da União - VAAF | 0,00 | 0,00 | 0,00 | 0,00 | 0,00 | 0,00 |
| 11.3- Total das Despesas custeadas com FUNDEB - Complementação da União - VAAT | 0,00 | 0,00 | 0,00 | 0,00 | 0,00 | 0,00 |
| 11.4- Total das Despesas custeadas com FUNDEB - Complementação da União - VAAF | 0,00 | 0,00 | 0,00 | 0,00 | 0,00 | 0,00 |
| 12- TOTAL DAS DESPESAS DO FUNDEB COM PROFISSIONAIS DA EDUCAÇÃO BÁSICA | 5.255.401,80 | 5.255.401,80 | 5.043.732,36 | 0,00 | 0,00 | 0,00 |
| 13- TOTAL DAS DESPESAS CUSTEADAS COM FUNDEB - COMPLEMENTAÇÃO DA UNIÃO - VAAT APLICADAS NA EDUCAÇÃO INFANTIL | 0,00 | 0,00 | 0,00 | 0,00 | 0,00 | 0,00 |
| 14- TOTAL DAS DESPESAS CUSTEADAS COM FUNDEB - COMPLEMENTAÇÃO DA UNIÃO - VAAT APLICADAS EM DESPESA DE CAPITAL | 0,00 | 0,00 | 0,00 | 0,00 | 0,00 | 0,00 |
| INDICADORES - Art. 212-A, inciso XI e § 3º - Constituição Federal 2 | VALOR EXIGIDO (j) | VALOR APLICADO (k) | VALOR CONSIDERADO APÓS DEDUÇÕES (l) | % APLICADO 10 (m) | | |
| 15- Mínimo de 70% do FUNDEB na Remuneração dos Profissionais da Educação Básica | 6.218.800,25 | 5.255.401,80 | 5.255.401,80 | 59,16 | | |
| 16- Percentual de 50% da Complementação da União ao FUNDEB - VAAT na Educação Infantil | 0,00 | 0,00 | 0,00 | 0,00 | | |
| 17- Mínimo de 15% da Complementação da União ao FUNDEB - VAAT em Despesa de Capital | 0,00 | 0,00 | 0,00 | 0,00 | | |



DIÁRIO OFICIAL - MUNICÍPIO DE NAZARE PAULISTA

ANO V - EDIÇÃO nº 1042 - SEXTA FEIRA, 24 DE NOVEMBRO DE 2023

PREFEITURA MUNICIPAL DE NAZARE PAULISTA

RELATÓRIO RESUMIDO DA EXECUÇÃO ORÇAMENTÁRIA

DEMONSTRATIVO DAS RECEITAS E DESPESAS COM MANUTENÇÃO E DESENVOLVIMENTO DO ENSINO - MDE - MUNICÍPIOS ORÇAMENTO FISCAL E DA SEGURIDADE SOCIAL

PERÍODO: Janeiro a outubro 2023/BIMESTRE Setembro - Outubro

Page 3 of 5

R\$ 1

RREO i Anexo 8 (LDB, Art. 72)

| INDICADOR - Art.25, § 3º - Lei nº 14.113, de 2020 - (Máx. de 10% de Superávit): | VALOR MÁX. PERMITIDO (m) | VALOR NÃO APLICADO (o) | VALOR NÃO APLICADO APÓS AJUSTE (p) | VALOR NÃO APLICADO EXCED. AO MÁX. PERMIT.(q) | % NÃO APLICADO (r) | |
|---|---|--|--|--|--|---|
| 18- Total da Receita Recebida e não Aplicada no Exercício | 888.400,04 | 2.993.112,25 | 2.993.112,25 | 2.104.712,21 | 33,69 | |
| INDICADOR - Art.25, § 3º - Lei nº 14.113, de 2020 (Aplicação do Superávit de Exercício Anterior)3 | Valor de Superávit Permitido no Exercício Anterior (s) | Valor não Aplicado No Exercício Anterior (t) | Valor de Superávit Aplicado até o 1º Quadrimestre (u) | Valor Aplicado Após o 1º Quadrimestre (v) | Valor Total de Sup. Não Aplicado Até o Final do Exercício (w) | Valor aplicado até o 1º Quadrimestre que Integrará o Limite Constitucional (x) |
| 19- Total das Despesas Custeadas com Superávit do FUNDEB | 0,00 | 0,00 | 0,00 | 0,00 | 0,00 | 0,00 |
| 19.1- Total das Despesas custeadas com FUNDEB - Impostos e Transferências de Impostos | 0,00 | 0,00 | 0,00 | 0,00 | 0,00 | 0,00 |
| 19.2- Total das Despesas custeadas com FUNDEB - Complementação da União (VAAF +VAAT +VAAR) | 0,00 | 0,00 | 0,00 | 0,00 | 0,00 | 0,00 |
| DESPESAS COM MANUTENÇÃO E DESENVOLVIMENTO DO ENSINO i MDE - CUSTEADAS COM RECEITA DE IMPOSTOS (EXCETO FUNDEB) | | | | | | |
| DESPESAS COM AÇÕES TÍPICAS DE MDE - RECEITAS DE IMPOSTOS EXCETO FUNDEB (Por Subfunção) | DOTAÇÃO ATUALIZADA (c) | DESPESAS EMPENHADAS JANA OUT (d) | DESPESAS LIQUIDADAS JANA OUT (e) | DESPESAS PAGAS JANA OUT (f) | INSCRITAS EM RESTOS A PAGAR NÃO PROCESSADOS (g) | |
| 20- TOTAL DAS DESPESAS COM AÇÕES TÍPICAS DE MDE CUSTEADAS COM RECEITAS DE IMPOSTOS | 21.708.134,95 | 17.656.793,85 | 15.909.103,28 | 15.174.024,02 | 0,00 | |
| 20.1- Educação Infantil | 9.193.000,00 | 7.642.338,71 | 6.816.888,39 | 6.574.023,19 | 0,00 | |
| 20.2- Ensino Fundamental | 11.194.150,00 | 9.015.797,92 | 8.261.294,46 | 7.830.570,07 | 0,00 | |
| 20.3- Educação de Jovens e Adultos | 17.000,00 | 0,00 | 0,00 | 0,00 | 0,00 | |
| 20.4- Educação Especial | 323.000,00 | 244.721,56 | 229.619,22 | 229.619,22 | 0,00 | |
| 20.5- Administração Geral | 0,00 | 0,00 | 0,00 | 0,00 | 0,00 | |
| 20.6- Transporte (Escolar) | 0,00 | 0,00 | 0,00 | 0,00 | 0,00 | |
| 20.7- Outras | 980.984,95 | 753.935,66 | 601.301,21 | 539.811,54 | 0,00 | |
| DESPESAS COM MANUTENÇÃO E DESENVOLVIMENTO DO ENSINO i MDE - CUSTEADAS COM RECEITA DE IMPOSTOS E COM RECURSOS DO FUNDEB | | | | | | |
| DESPESAS COM AÇÕES TÍPICAS DE MDE - RECEITAS DE IMPOSTOS E RECURSOS DO FUNDEB (Por área de Atuação)6 | DOTAÇÃO ATUALIZADA (c) | DESPESAS EMPENHADAS JANA OUT (d) | DESPESAS LIQUIDADAS JANA OUT (e) | DESPESAS PAGAS JANA OUT (f) | INSCRITAS EM RESTOS A PAGAR NÃO PROCESSADOS (g) | |
| 21- TOTAL DAS DESPESAS COM AÇÕES TÍPICAS DE MDE CUSTEADAS COM RECEITAS DE IMPOSTOS E FUNDEB | 29.107.150,00 | 22.793.746,30 | 21.198.690,18 | 20.170.931,15 | 0,00 | |
| 21.1- Educação Infantil | 12.390.000,00 | 9.977.086,46 | 9.151.636,14 | 8.811.646,17 | 0,00 | |
| 21.1.1- Creche | 7.267.000,00 | 6.114.369,83 | 5.528.415,04 | 5.273.657,78 | 0,00 | |
| 21.1.2- Pré-Escola | 5.123.000,00 | 3.862.716,63 | 3.623.221,10 | 3.537.988,39 | 0,00 | |
| 21.2- Ensino Fundamental | 16.717.150,00 | 12.816.659,84 | 12.047.054,04 | 11.359.284,98 | 0,00 | |
| APURAÇÃO DAS DESPESAS PARA FINS DE LIMITE MÍNIMO CONSTITUCIONAL | | | | VALOR | | |
| 22- TOTAL DAS DESPESAS DE MDE CUSTEADAS COM RECURSOS DE IMPOSTOS =L20(d ou e) | | | | 15.909.103,28 | | |
| 23- TOTAL DAS RECEITAS TRANSFERIDAS AO FUNDEB =(L4) | | | | 7.556.807,19 | | |
| 24- (-) RECEITAS DO FUNDEB NÃO UTILIZADAS NO EXERCÍCIO, EM VALOR SUPERIOR A 10% =L18(g) | | | | 2.104.712,21 | | |
| 25- VALOR APLICADO ATÉ O PRIMEIRO QUADRIMESTRE QUE INTEGRARÁ O LIMITE CONSTITUCIONAL =L19.1(x) | | | | 0,00 | | |
| 26- (-) RESTOS A PAGAR NÃO PROCESSADOS INSCRITOS NO EXERCÍCIO SEM DISPONIBILIDADE FINANCEIRA DE RECURSOS DE IMPOSTOS4 | | | | 0,00 | | |
| 27- (-) CANCELAMENTO, NO EXERCÍCIO, DE RESTOS A PAGAR INSCRITOS COM DISPONIBILIDADE FINANCEIRA DE RECURSOS DE IMPOSTOS VINCULADOS AO ENSINO =(L30.1(a)) +L2 | | | | 0,00 | | |
| 28- TOTAL DAS DESPESAS PARA FINS DE LIMITE (22 +23 - 24 +25 - 26 - 27) | | | | 21.361.198,26 | | |



DIÁRIO OFICIAL - MUNICÍPIO DE NAZARE PAULISTA

ANO V - EDIÇÃO nº 1042 - SEXTA FEIRA, 24 DE NOVEMBRO DE 2023

PREFEITURA MUNICIPAL DE NAZARE PAULISTA

RELATÓRIO RESUMIDO DA EXECUÇÃO ORÇAMENTÁRIA

DEMONSTRATIVO DAS RECEITAS E DESPESAS COM MANUTENÇÃO E DESENVOLVIMENTO DO ENSINO - MDE - MUNICÍPIOS
ORÇAMENTO FISCAL E DA SEGURIDADE SOCIAL

PERÍODO: Janeiro a outubro 2023/BIMESTRE Setembro - Outubro

Page 4 of 5

R\$ 1

RREO I Anexo 8 (LDB, Art. 72)

| APURAÇÃO DO LIMITE MÍNIMO CONSTITUCIONAL ² e ⁵ | | VALOR EXIGIDO (z) | VALOR APLICADO (aa) | % APLICADO (ab) | |
|--|---------------------------|--|---|-----------------------------------|--|
| 29- APLICAÇÃO EM MDE SOBRE A RECEITA RESULTANTE DE IMPOSTOS | | 14.308.660,82 | 21.361.198,26 | 37,32 | |
| RESTOS A PAGAR INSCRITOS EM EXERCÍCIOS ANTERIORES DE DESPESAS CONSIDERADAS PARA CUMPRIMENTO DO LIMITE ⁸ | SALDO INICIAL (ac) | RP LIQUIDADOS (ad) | RP PAGOS (ae) | RP CANCELADOS (af) | SALDO FINAL (ag) |
| 30- RESTOS A PAGAR DE DESPESAS COM MDE | 4.736.594,07 | 3.125.494,81 | 2.922.847,40 | 0,00 | 1.813.746,67 |
| 30.1- Executadas com Recursos de Impostos e Transferências de Impostos | 4.348.515,50 | 2.737.416,24 | 2.534.768,83 | 0,00 | 1.813.746,67 |
| 30.2- Executadas com Recursos do FUNDEB - Impostos | 388.078,57 | 388.078,57 | 388.078,57 | 0,00 | 0,00 |
| 30.3- Executadas com Recursos do FUNDEB - Complementação da União (VAAT + VAAF + VAAR) | 0,00 | 0,00 | 0,00 | 0,00 | 0,00 |
| OUTRAS INFORMAÇÕES PARA CONTROLE | | | | | |
| RECEITAS ADICIONAIS PARA FINANCIAMENTO DO ENSINO | | PREVISÃO ATUALIZADA (a) | RECEITAS REALIZADAS Até o Bimestre (b) | | |
| 31- TOTAL DAS RECEITAS ADICIONAIS PARA FINANCIAMENTO DO ENSINO | | | 6.913.500,00 | 8.242.508,63 | |
| 31.1- RECEITA DE TRANSFERÊNCIA DO FNDE (INCLUINDO RENDIMENTOS DE APLICAÇÃO FINANCEIRA | | | 2.482.500,00 | 2.851.086,29 | |
| 31.1.1- Salário-Educação | | | 1.700.000,00 | 1.399.890,83 | |
| 31.1.2- PDDE | | | 2.500,00 | 0,00 | |
| 31.1.3- PNAE | | | 400.000,00 | 457.900,60 | |
| 31.1.4- PNATE | | | 380.000,00 | 336.919,90 | |
| 31.1.5- Outras Transferências do FNDE | | | 0,00 | 656.374,96 | |
| 31.2- RECEITAS DE TRANSFERÊNCIAS DE CONVÊNIOS | | | 4.431.000,00 | 5.391.422,34 | |
| 31.3- RECEITA DE ROYALTIES DESTINADOS À EDUCAÇÃO | | | 0,00 | 0,00 | |
| 31.4- RECEITA DE OPERAÇÕES DE CRÉDITO VINCULADAS À EDUCAÇÃO | | | 0,00 | 0,00 | |
| 31.5- OUTRAS RECEITAS PARA FINANCIAMENTO DO ENSINO | | | 0,00 | 0,00 | |
| OUTRAS DESPESAS COM EDUCAÇÃO (Por Subfunção) ⁶ | DOTAÇÃO ATUALIZADA (c) | DESPESAS EMPENHADAS JANA OUT (d) | DESPESAS LIQUIDADAS JANA OUT (e) | DESPESAS PAGAS JANA OUT (f) | INSCRITAS EM RESTOS A PAGAR NÃO PROCESSADOS (g) |
| 32- TOTAL DAS OUTRAS DESPESAS COM EDUCAÇÃO | 8.747.648,71 | 7.671.521,92 | 5.577.421,36 | 5.224.726,62 | 0,00 |
| 32.1- Educação Infantil | 1.675.900,00 | 1.157.554,20 | 978.807,41 | 917.466,55 | 0,00 |
| 32.2- Ensino Fundamental | 6.891.748,71 | 6.512.597,72 | 4.597.243,95 | 4.305.890,07 | 0,00 |
| 32.3- Ensino Médio | 0,00 | 0,00 | 0,00 | 0,00 | 0,00 |
| 32.4- Ensino Superior | 20.000,00 | 0,00 | 0,00 | 0,00 | 0,00 |
| 32.5- Ensino Profissional | 5.000,00 | 0,00 | 0,00 | 0,00 | 0,00 |
| 32.6- Educação de Jovens e Adultos | 0,00 | 0,00 | 0,00 | 0,00 | 0,00 |
| 32.7- Educação Especial | 5.000,00 | 1.370,00 | 1.370,00 | 1.370,00 | 0,00 |
| 32.8- Outras | 150.000,00 | 0,00 | 0,00 | 0,00 | 0,00 |
| TOTAL GERAL DAS DESPESAS COM EDUCAÇÃO | DOTAÇÃO ATUALIZADA (c) | DESPESAS EMPENHADAS JANA OUT (d) | DESPESAS LIQUIDADAS JANA OUT (e) | DESPESAS PAGAS JANA OUT (f) | INSCRITAS EM RESTOS A PAGAR NÃO PROCESSADOS (g) |
| 33- TOTAL GERAL DAS DESPESAS COM EDUCAÇÃO (10 +20 +32) | 38.015.783,66 | 30.583.717,57 | 26.741.926,44 | 25.442.483,00 | 0,00 |



PREFEITURA MUNICIPAL DE NAZARE PAULISTA

RELATÓRIO RESUMIDO DA EXECUÇÃO ORÇAMENTÁRIA

DEMONSTRATIVO DAS RECEITAS E DESPESAS COM MANUTENÇÃO E DESENVOLVIMENTO DO ENSINO - MDE - MUNICÍPIOS ORÇAMENTO FISCAL E DA SEGURIDADE SOCIAL

PERÍODO: Janeiro a outubro 2023/BIMESTRE Setembro - Outubro

Page 5 of 5

R\$ 1

RREO i Anexo 8 (LDB, Art. 72)

| | | | | | |
|---|---------------|---------------|--------------------|------------------------------|--------------|
| 33.1- Despesas Correntes | 34.063.134,95 | 27.910.629,90 | 26.011.854,76 | 24.650.552,58 | 0,00 |
| 33.1.1- Pessoal Ativo | 16.257.000,00 | 12.910.937,75 | 12.910.937,75 | 12.685.011,48 | 0,00 |
| 33.1.2- Pessoal Inativo | 0,00 | 0,00 | 0,00 | 0,00 | 0,00 |
| 33.1.3- Transferências às instituições comunitárias, confessionais ou filantrópicas sem fins lucrativos | 200.000,00 | 94.146,01 | 79.043,67 | 79.043,67 | 0,00 |
| 33.1.4- Outras Despesas Correntes | 17.606.134,95 | 14.905.546,14 | 13.021.873,34 | 11.886.497,43 | 0,00 |
| 33.2- Despesas de Capital | 4.772.648,71 | 3.308.573,98 | 1.365.557,99 | 1.284.916,73 | 0,00 |
| 33.2.1- Transferências às instituições comunitárias, confessionais ou filantrópicas sem fins lucrativos | 0,00 | 0,00 | 0,00 | 0,00 | 0,00 |
| 33.2.2- Outras Despesas de Capital | 4.772.648,71 | 3.308.573,98 | 1.365.557,99 | 1.284.916,73 | 0,00 |
| CONTROLE DA DISPONIBILIDADE FINANCEIRA E CONCILIAÇÃO BANCÁRIA | | | FUNDEB (ah) | SALÁRIO EDUCAÇÃO (aj) | |
| 34- DISPONIBILIDADE FINANCEIRA EM 31 DE DEZEMBRO DO EXERCÍCIO ANTERIOR | | | 0,00 | | 0,00 |
| 35- (+) INGRESSO DE RECURSOS ATÉ O BIMESTRE (orçamentário) | | | 8.884.000,36 | | 1.399.890,83 |
| 36- (-) PAGAMENTOS EFETUADOS ATÉ O BIMESTRE (orçamentário e restos a pagar) | | | 0,00 | | 0,00 |
| 37- (=) DISPONIBILIDADE FINANCEIRA ATÉ O BIMESTRE | | | 8.884.000,36 | | 1.399.890,83 |
| 38- (+) AJUSTES POSITIVOS (RETENÇÕES E OUTROS VALORES EXTRAORÇAMENTÁRIOS) | | | 0,00 | | 0,00 |
| 39- (-) AJUSTES NEGATIVOS (OUTROS VALORES EXTRAORÇAMENTÁRIOS) | | | 0,00 | | 0,00 |
| 40- (=) SALDO FINANCEIRO CONCILIADO (Saldo Bancário) | | | 8.884.000,36 | | 1.399.890,83 |

1) Os valores informados devem corresponder ao efetivamente transferido. Os percentuais correspondem ao disposto na legislação.

2) Limites mínimos anuais a serem cumpridos no encerramento do exercício.

3) Art. 25, § 3º, Lei 14.113/2020: Até 10% (dez por cento) dos recursos recebidos à conta dos Fundos, inclusive relativos à complementação da União, nos termos do § 2º do art. 16 desta Lei, poderão ser utilizados no primeiro quadrimestre do exercício imediatamente subsequente, mediante abertura de crédito adicional, utilizados no 1º trimestre do exercício imediatamente subsequente, mediante abertura de crédito adicional.

4) Os valores referentes à parcela dos Restos a Pagar inscritos sem disponibilidade financeira deverão ser informados somente no RREO do último bimestre do exercício.

5) Nos cinco primeiros bimestres do exercício o acompanhamento será feito com base na despesa liquidada. No último bimestre do exercício, o valor deverá corresponder ao total da despesa empenhada.

6) As linhas representam áreas de atuação e não correspondem exatamente às subfunções da Função Educação. As despesas classificadas nas demais subfunções típicas e nas subfunções atípicas deverão ser rateadas para essas áreas de atuação.

7) Valor inscrito em RPNP sem disponibilidade de caixa, que não será considerado na apuração dos indicadores e limites. Para as linhas 15, 16 e 17, deverá ser comparado o total inscrito em RPNP com a disponibilidade de caixa por fonte de recursos. Para a linha 14, deverá ser verificada a diferença entre a disponibilidade nas Fontes do Fundeb e os RPNP referentes a essas despesas. Para a linha 18, deverá ser verificada a diferença entre as disponibilidades na Fonte VAAT e os RPNP dessas despesas.

8) Controle da execução de restos a pagar considerados no cumprimento do limite mínimo dos exercícios anteriores.

9) Nesta coluna não devem ser informados valores inferiores a 0 (zero).

10) Essa coluna não deve conter percentual superior a 100%. Caso isso ocorra, em razão de valores informados na coluna (i), os percentuais devem ser ajustados para 100%.



RREO - ANEXO XII SAÚDE 5º BIM 2023

PREFEITURA MUNICIPAL DE NAZARE PAULISTA
RELATÓRIO RESUMIDO DA EXECUÇÃO ORÇAMENTÁRIA
DEMONSTRATIVO DA RECEITA DE IMPOSTOS E DAS DESPESAS PRÓPRIAS COM SAÚDE
ORÇAMENTOS FISCAIS E DA SEGURIDADE SOCIAL
PERÍODO: Janeiro a outubro 2023/BIMESTRE Setembro - Outubro

RREO nº ANEXO XII (LC nº 141/2012 art.35)

R\$ 1

| RECEITAS RESULTANTES DE IMPOSTOS E TRANSFERÊNCIAS CONSTITUCIONAIS E LEGAIS | PREVISÃO INICIAL | PREVISÃO ATUALIZADA (a) | RECEITAS REALIZADAS | |
|---|----------------------|-------------------------|----------------------|---------------|
| | | | Até o Bimestre (b) | (%) (b/a)x100 |
| RECEITA DE IMPOSTOS (I) | 22.094.670,00 | 22.094.670,00 | 17.947.516,79 | 81,23 |
| Receita Resultante do Imposto Predial e Territorial Urbano - IPTU | 6.783.000,00 | 6.783.000,00 | 5.631.535,62 | 83,02 |
| Receita Resultante do Imposto sobre Transmissão Inter-Vivos - ITBI | 1.409.920,00 | 1.409.920,00 | 526.089,57 | 37,31 |
| Receita Resultante do Imposto sobre Serviços de Qualquer Natureza - ISS | 12.686.250,00 | 12.686.250,00 | 10.306.541,72 | 81,24 |
| Receita Resultante do Imposto sobre a Renda e Proventos de Qualquer Natureza Retido na Fonte - IRRF | 1.215.500,00 | 1.215.500,00 | 1.483.349,88 | 122,04 |
| RECEITA DE TRANSFERÊNCIAS CONSTITUCIONAIS E LEGAIS (II) | 46.668.000,00 | 46.668.000,00 | 37.783.188,40 | 80,96 |
| Cota-Parte FPM | 28.000.000,00 | 28.000.000,00 | 22.157.167,03 | 79,13 |
| Cota-Parte ITR | 63.000,00 | 63.000,00 | 57.585,78 | 91,41 |
| Cota-Parte IPVA | 3.500.000,00 | 3.500.000,00 | 3.445.176,00 | 98,43 |
| Cota-Parte ICMS | 15.000.000,00 | 15.000.000,00 | 12.054.576,59 | 80,36 |
| Cota-Parte IPI-Exportação | 105.000,00 | 105.000,00 | 68.683,00 | 65,41 |
| Outras Transferências ou Compensações Financeiras Provenientes de Impostos e Transferências Constitucionais | 0,00 | 0,00 | 0,00 | 0,00 |
| TOTAL DAS RECEITAS RESULTANTES DE IMPOSTOS E TRANFERÊNCIAS CONSTITUCIONAIS E LEGAIS - (III) =(I) +(II) | 68.762.670,00 | 68.762.670,00 | 55.730.705,19 | 81,05 |



DIÁRIO OFICIAL - MUNICÍPIO DE NAZARE PAULISTA

ANO V - EDIÇÃO nº 1042 - SEXTA FEIRA, 24 DE NOVEMBRO DE 2023

PREFEITURA MUNICIPAL DE NAZARE PAULISTA
RELATÓRIO RESUMIDO DA EXECUÇÃO ORÇAMENTÁRIA
DEMONSTRATIVO DA RECEITA DE IMPOSTOS E DAS DESPESAS PRÓPRIAS COM SAÚDE
ORÇAMENTOS FISCAIS E DA SEGURIDADE SOCIAL
PERÍODO: Janeiro a outubro 2023/BIMESTRE Setembro - Outubro

RREO: ANEXO XII (LC nº 141/2012 art.35)

R\$ 1

| DESPESAS COMAÇÕES E SERVIÇOS PÚBLICOS DE SAÚDE (ASPS) POR SUBFUNÇÃO E CATEGORIA ECONÔMICA | DOTAÇÃO INICIAL | DOTAÇÃO ATUALIZADA (c) | DESPESA EMPENHADAS | | DESPESA LIQUIDADAS | | DESPESA PAGAS | | INSCRITOS EM RESTOS A PAGAR NÃO PROCESSADOS (g) |
|--|----------------------|------------------------------|----------------------|------------------|----------------------|------------------|----------------------|------------------|--|
| | | | ATÉ BIMESTRE (d) | % (d/c) x 100 | ATÉ BIMESTRE (e) | % (e/c) x 100 | ATÉ BIMESTRE (f) | % (f/c) x 100 | |
| ATENÇÃO BÁSICA (IV) | 5.815.000,00 | 7.368.010,00 | 5.958.751,57 | 80,87 | 5.664.590,05 | 76,88 | 5.441.472,73 | 73,85 | 0,00 |
| Despesas Correntes | 5.772.000,00 | 6.833.010,00 | 5.875.851,88 | 85,99 | 5.583.569,36 | 81,71 | 5.360.452,04 | 78,45 | 0,00 |
| Despesas de Capital | 43.000,00 | 535.000,00 | 82.899,69 | 15,50 | 81.020,69 | 15,14 | 81.020,69 | 15,14 | 0,00 |
| ASSISTÊNCIA HOSPITALAR E AMBULATORIAL (V) | 14.952.000,00 | 15.655.390,02 | 14.302.452,62 | 91,36 | 11.889.736,67 | 75,95 | 11.499.215,61 | 73,45 | 0,00 |
| Despesas Correntes | 14.933.000,00 | 15.561.890,02 | 14.236.897,35 | 91,49 | 11.879.319,96 | 76,34 | 11.488.798,90 | 73,83 | 0,00 |
| Despesas de Capital | 19.000,00 | 93.500,00 | 65.555,27 | 70,11 | 10.416,71 | 11,14 | 10.416,71 | 11,14 | 0,00 |
| SUPORTE PROFILÁTICO E TERAPÊUTICO (VI) | 0,00 | 0,00 | 0,00 | 0,00 | 0,00 | 0,00 | 0,00 | 0,00 | 0,00 |
| Despesas Correntes | 0,00 | 0,00 | 0,00 | 0,00 | 0,00 | 0,00 | 0,00 | 0,00 | 0,00 |
| Despesas de Capital | 0,00 | 0,00 | 0,00 | 0,00 | 0,00 | 0,00 | 0,00 | 0,00 | 0,00 |
| VIGILÂNCIA SANITÁRIA (VII) | 375.000,00 | 426.050,00 | 147.250,85 | 34,56 | 136.464,40 | 32,03 | 98.294,26 | 23,07 | 0,00 |
| Despesas Correntes | 308.000,00 | 392.050,00 | 141.926,85 | 36,20 | 131.140,40 | 33,45 | 92.970,26 | 23,71 | 0,00 |
| Despesas de Capital | 67.000,00 | 34.000,00 | 5.324,00 | 15,66 | 5.324,00 | 15,66 | 5.324,00 | 15,66 | 0,00 |
| VIGILÂNCIA EPIDEMIOLÓGICA (VIII) | 15.000,00 | 15.000,00 | 5.000,00 | 33,33 | 5.000,00 | 33,33 | 5.000,00 | 33,33 | 0,00 |
| Despesas Correntes | 15.000,00 | 15.000,00 | 5.000,00 | 33,33 | 5.000,00 | 33,33 | 5.000,00 | 33,33 | 0,00 |
| Despesas de Capital | 0,00 | 0,00 | 0,00 | 0,00 | 0,00 | 0,00 | 0,00 | 0,00 | 0,00 |
| ALIMENTAÇÃO E NUTRIÇÃO (IX) | 0,00 | 0,00 | 0,00 | 0,00 | 0,00 | 0,00 | 0,00 | 0,00 | 0,00 |
| Despesas Correntes | 0,00 | 0,00 | 0,00 | 0,00 | 0,00 | 0,00 | 0,00 | 0,00 | 0,00 |
| Despesas de Capital | 0,00 | 0,00 | 0,00 | 0,00 | 0,00 | 0,00 | 0,00 | 0,00 | 0,00 |
| OUTRAS SUBFUNÇÕES (X) | 2.000,00 | 2.000,00 | 0,00 | 0,00 | 0,00 | 0,00 | 0,00 | 0,00 | 0,00 |
| Despesas Correntes | 0,00 | 0,00 | 0,00 | 0,00 | 0,00 | 0,00 | 0,00 | 0,00 | 0,00 |
| Despesas de Capital | 2.000,00 | 2.000,00 | 0,00 | 0,00 | 0,00 | 0,00 | 0,00 | 0,00 | 0,00 |
| TOTAL (XI) =(IV +V +VI +VII +VIII +IX +X) | 21.159.000,00 | 23.466.450,02 | 20.413.455,04 | 86,99 | 17.695.791,12 | 75,41 | 17.043.982,60 | 72,63 | 0,00 |



DIÁRIO OFICIAL - MUNICÍPIO DE NAZARE PAULISTA

ANO V - EDIÇÃO nº 1042 - SEXTA FEIRA, 24 DE NOVEMBRO DE 2023

PREFEITURA MUNICIPAL DE NAZARE PAULISTA RELATÓRIO RESUMIDO DA EXECUÇÃO ORÇAMENTÁRIA DEMONSTRATIVO DA RECEITA DE IMPOSTOS E DAS DESPESAS PRÓPRIAS COM SAÚDE ORÇAMENTOS FISCAIS E DA SEGURIDADE SOCIAL PERÍODO: Janeiro a outubro 2023/BIMESTRE Setembro - Outubro

RREO - ANEXO XII (LC nº 141/2012 art.35)

R\$ 1

| APURAÇÃO DO CUMPRIMENTO DO LIMITE MÍNIMO PARA APLICAÇÃO EM ASPS | Despesas Empenhadas (d) | Despesas Liquidadas (e) | Despesas Pagas (f) |
|---|----------------------------|----------------------------|-----------------------|
| Total das Despesas com ASPS (XII) =(XI) | 20.413.455,04 | 17.695.791,12 | 17.043.982,60 |
| (-) Restos a Pagar Não Processados Inscritos Indevidamente no Exercício sem Disponibilidade Financeira (XIII) | 0,00 | 0,00 | 0,00 |
| (-) Despesas Custeadas com Recursos Vinculados à Parcela do Percentual Mínimo que não foi Aplicada em ASPS em Exercícios Anteriores (XIV) | 0,00 | 0,00 | 0,00 |
| (-) Despesas Custeadas com Disponibilidade de Caixa Vinculada aos Restos a Pagar Cancelados (XV) | 0,00 | 0,00 | 0,00 |
| (=) VALOR APLICADO EM ASPS (XVI) =(XII - XIII - XIV - XV) | 20.413.455,04 | 17.695.791,12 | 17.043.982,60 |
| Despesa Mínima a ser Aplicada em ASPS (XVII) =(III) x 15% (LC 141/2012) | 0,00 | 8.359.605,78 | 0,00 |
| Diferença entre o Valor Aplicado e a Despesa Mínima a ser Aplicada (XVIII) =(XVI (d ou e) - XVII) | 0,00 | 9.336.185,34 | 0,00 |
| Limite não Cumprido (XIX) =(XVIII) (Quando valor for inferior a zero) | 0,00 | 0,00 | 0,00 |
| PERCENTUAL DA RECEITA DE IMPOSTOS E TRANSFERÊNCIAS CONSTITUCIONAIS E LEGAIS APLICADO EM ASPS (XVI / III)*100 (mínimo de 15% conforme LC nº 141/2012 ou % da Lei Orgânica Municipal) | | 31,75 | |

| CONTROLE DO VALOR REFERENTE AO PERCENTUAL MÍNIMO NÃO CUMPRIDO EM EXERCÍCIOS ANTERIORES PARA FINS DE APLICAÇÃO DOS RECURSOS VINCULADOS CONFORME ARTIGOS 25 E 26 DA LC 141/2012 | Saldo Inicial (no Exercício atual) (h) | LIMITE NÃO CUMPRIDO Despesas Custeadas no Exercício de Referência | | | Saldo Final (não aplicado) (l) =(h - (i ou j)) |
|---|--|--|-------------------|--------------|--|
| | | Empenhadas (i) | Liquidadas (j) | Pagas (k) | |
| Diferença de limite não cumprido em 2023 (saldo inicial =XIXd) | 0,00 | 0,00 | 0,00 | 0,00 | 0,00 |
| Diferença de limite não cumprido em 2022 (saldo inicial igual ao saldo final do demonstrativo do exercício anterior) | 0,00 | 0,00 | 0,00 | 0,00 | 0,00 |
| Diferença de limite não cumprido em Exercícios Anteriores (saldo inicial igual ao saldo final do demonstrativo do exercício anterior) | 0,00 | 0,00 | 0,00 | 0,00 | 0,00 |
| TOTAL DA DIFERENÇA DE LIMITE NÃO CUMPRIDO EM EXERCÍCIOS ANTERIORES (XX) | 0,00 | 0,00 | 0,00 | 0,00 | 0,00 |

| EXERCÍCIO DO EMPENHO | Valor Mínimo para aplicação em ASPS (m) | Valor aplicado em ASPS no exercício (n) | Valor aplicado além do limite mínimo (o) =(n - m), se <0, então (o) =0 | Total inscrito em RP no exercício (p) | RPNP Inscritos Indevidamente no Exercício sem Disponibilidade Financeira q=(XIVd) | Valor inscrito em RH considerado no Limite (r) =(p - (o +q)) se <0, então (r) =(0) | Total de RP pagos (s) | Total de RP a pagar (t) | Total de RP cancelados ou prescritos (u) | Diferença entre o valor aplicado além do limite e o total de RP cancelados (v) =(o +q - u) |
|-------------------------------|---|---|--|---------------------------------------|---|--|-----------------------|-------------------------|--|--|
| | | | | | | | | | | |
| Empenhos de 2023 | 0,00 | 0,00 | 0,00 | 0,00 | 0,00 | 0,00 | 0,00 | 0,00 | 0,00 | 0,00 |
| Empenhos de 2022 | 0,00 | 0,00 | 0,00 | 0,00 | 0,00 | 0,00 | 0,00 | 0,00 | 0,00 | 0,00 |
| Empenhos de 2021 | 0,00 | 0,00 | 0,00 | 0,00 | 0,00 | 0,00 | 0,00 | 0,00 | 0,00 | 0,00 |
| Empenhos de 2020 | 0,00 | 0,00 | 0,00 | 0,00 | 0,00 | 0,00 | 0,00 | 0,00 | 0,00 | 0,00 |
| Empenhos de 2019 e anteriores | 0,00 | 0,00 | 0,00 | 0,00 | 0,00 | 0,00 | 0,00 | 0,00 | 0,00 | 0,00 |



PREFEITURA MUNICIPAL DE NAZARE PAULISTA
RELATÓRIO RESUMIDO DA EXECUÇÃO ORÇAMENTÁRIA
DEMONSTRATIVO DA RECEITA DE IMPOSTOS E DAS DESPESAS PRÓPRIAS COM SAÚDE
 ORÇAMENTOS FISCAIS E DA SEGURIDADE SOCIAL
 PERÍODO: Janeiro a outubro 2023/BIMESTRE Setembro - Outubro

RREO i ANEXO XII (LC nº 141/2012 art.35)

R\$ 1

| | |
|---|------|
| TOTAL DOS RESTOS A PAGAR CANCELADOS OU PRESCRITOS ATÉ O FINAL DO EXERCÍCIO ATUAL QUE AFETARAM O CUMPRIMENTO DO LIMITE (XXI) (soma dos saldos negativos da coluna "v") | 0,00 |
| TOTAL DOS RESTOS A PAGAR CANCELADOS OU PRESCRITOS ATÉ O FINAL DO EXERCÍCIO ANTERIOR QUE AFETARAM O CUMPRIMENTO DO LIMITE (XXII) (valor informado no demonstrativo do exercício anterior) | 0,00 |
| TOTAL DOS RESTOS A PAGAR CANCELADOS OU PRESCRITOS NO EXERCÍCIO ATUAL QUE AFETARAM O CUMPRIMENTO DO LIMITE (XXIII) = (XXI - XXII) (Artigo 24§ 1º e 2º da LC 141/2012) | 0,00 |

| CONTROLE DE RESTOS A PAGAR CANCELADOS OU PRESCRITOS CONSIDERADOS PARA FINS DE APLICAÇÃO DA DISPONIBILIDADE DE CAIXA CONFORME ARTIGO 24§ 1º e 2º DA LC 141/2012 | RESTOS A PAGAR CANCELADOS OU PRESCRITOS | | | | Saldo Final (não aplicado) (aa) = (w - (x ou y)) |
|---|--|---|-------------------|--------------|--|
| | Saldo Inicial (no Exercício atual) (w) | Despesas Custeadas no Exercício de Referência | | | |
| | | Empenhadas (x) | Liquidadas (y) | Pagas (z) | |
| Restos a pagar cancelados ou prescritos em 2023 a serem compensados (XXIV) (saldo inicial =XXIII) | 0,00 | 0,00 | 0,00 | 0,00 | 0,00 |
| Restos a pagar cancelados ou prescritos em 2022 a serem compensados (XXV) (saldo inicial igual ao saldo final do demonstrativo do exercício anterior) | 0,00 | 0,00 | 0,00 | 0,00 | 0,00 |
| Restos a pagar cancelados ou prescritos em exercícios anteriores a serem compensados (XXVI) (saldo inicial igual ao saldo final do demonstrativo do exercício anterior) | 0,00 | 0,00 | 0,00 | 0,00 | 0,00 |
| TOTAL DE RESTOS A PAGAR CANCELADOS OU PRESCRITOS A COMPENSAR (XXVII) | 0,00 | 0,00 | 0,00 | 0,00 | 0,00 |

| RECEITAS ADICIONAIS PARA O FINANCIAMENTO DA SAÚDE NÃO COMPUTADAS NO CÁLCULO DO MÍNIMO | PREVISÃO INICIAL | PREVISÃO ATUALIZADA (a) | RECEITAS REALIZADAS | |
|--|------------------|-------------------------|---------------------|---------------|
| | | | Até o Bimestre (b) | (%) (b/a)x100 |
| RECEITAS DE TRANSFERÊNCIAS PARA A SAÚDE (XXVIII) | 3.632.500,00 | 3.632.500,00 | 2.955.749,31 | 81,37 |
| Proveniente da União | 3.460.000,00 | 3.460.000,00 | 2.459.009,19 | 71,07 |
| Proveniente dos Estados | 172.500,00 | 172.500,00 | 496.740,12 | 287,97 |
| Proveniente de outros Municípios | 0,00 | 0,00 | 0,00 | 0,00 |
| RECEITA DE OPERAÇÕES DE CRÉDITO INTERNAS E EXTERNAS VINCULADAS A SAÚDE (XXIX) | 0,00 | 0,00 | 0,00 | 0,00 |
| OUTRAS RECEITAS (XXX) | 0,00 | 0,00 | 0,00 | 0,00 |
| TOTAL DE RECEITAS ADICIONAIS PARA FINANCIAMENTO DA SAÚDE (XXXI) = (XXVIII + XXIX + XXX) | 3.632.500,00 | 3.632.500,00 | 2.955.749,31 | 81,37 |



DIÁRIO OFICIAL - MUNICÍPIO DE NAZARE PAULISTA

ANO V - EDIÇÃO nº 1042 - SEXTA FEIRA, 24 DE NOVEMBRO DE 2023

PREFEITURA MUNICIPAL DE NAZARE PAULISTA
RELATÓRIO RESUMIDO DA EXECUÇÃO ORÇAMENTÁRIA
DEMONSTRATIVO DA RECEITA DE IMPOSTOS E DAS DESPESAS PRÓPRIAS COM SAÚDE
ORÇAMENTOS FISCAIS E DA SEGURIDADE SOCIAL
PERÍODO: Janeiro a outubro 2023/BIMESTRE Setembro - Outubro

RREO i ANEXO XII (LC nº 141/2012 art.35)

| DESPESAS COM SAUDE POR SUBFUNÇÕES E CATEGORIA ECONÔMICA NÃO COMPUTADAS NO CÁLCULO DO MÍNIMO | DOTAÇÃO INICIAL | DOTAÇÃO ATUALIZADA (c) | DESPESAS EMPENHADAS | | DESPESAS LIQUIDADAS | | DESPESAS PAGAS | | INSCRITOS EM RESTOS A PAGAR NÃO PROCESSADOS (g) |
|--|--------------------|------------------------------|---------------------|------------------|---------------------|------------------|---------------------|------------------|--|
| | | | ATÉ BIMESTRE (d) | % (d/c) x 100 | ATÉ BIMESTRE (e) | % (e/c) x 100 | ATÉ BIMESTRE (f) | % (f/c) x 100 | |
| ATENÇÃO BÁSICA (XXXII) | 0,00 | 0,00 | 0,00 | 0,00 | 0,00 | 0,00 | 0,00 | 0,00 | 0,00 |
| Despesas Correntes | 0,00 | 0,00 | 0,00 | 0,00 | 0,00 | 0,00 | 0,00 | 0,00 | 0,00 |
| Despesas de Capital | 0,00 | 0,00 | 0,00 | 0,00 | 0,00 | 0,00 | 0,00 | 0,00 | 0,00 |
| ASSISTÊNCIA HOSPITALAR E AMBULATORIAL (XXXIII) | 529.000,00 | 14.500,00 | 3.043,00 | 20,99 | 3.043,00 | 20,99 | 3.043,00 | 20,99 | 0,00 |
| Despesas Correntes | 529.000,00 | 14.500,00 | 3.043,00 | 20,99 | 3.043,00 | 20,99 | 3.043,00 | 20,99 | 0,00 |
| Despesas de Capital | 0,00 | 0,00 | 0,00 | 0,00 | 0,00 | 0,00 | 0,00 | 0,00 | 0,00 |
| SUORTE PROFILÁTICO E TERAPÊUTICO (XXXIV) | 0,00 | 0,00 | 0,00 | 0,00 | 0,00 | 0,00 | 0,00 | 0,00 | 0,00 |
| Despesas Correntes | 0,00 | 0,00 | 0,00 | 0,00 | 0,00 | 0,00 | 0,00 | 0,00 | 0,00 |
| Despesas de Capital | 0,00 | 0,00 | 0,00 | 0,00 | 0,00 | 0,00 | 0,00 | 0,00 | 0,00 |
| VIGILÂNCIA SANITÁRIA (XXXV) | 0,00 | 0,00 | 0,00 | 0,00 | 0,00 | 0,00 | 0,00 | 0,00 | 0,00 |
| Despesas Correntes | 0,00 | 0,00 | 0,00 | 0,00 | 0,00 | 0,00 | 0,00 | 0,00 | 0,00 |
| Despesas de Capital | 0,00 | 0,00 | 0,00 | 0,00 | 0,00 | 0,00 | 0,00 | 0,00 | 0,00 |
| VIGILÂNCIA EPIDEMIOLÓGICA (XXXVI) | 0,00 | 0,00 | 0,00 | 0,00 | 0,00 | 0,00 | 0,00 | 0,00 | 0,00 |
| Despesas Correntes | 0,00 | 0,00 | 0,00 | 0,00 | 0,00 | 0,00 | 0,00 | 0,00 | 0,00 |
| Despesas de Capital | 0,00 | 0,00 | 0,00 | 0,00 | 0,00 | 0,00 | 0,00 | 0,00 | 0,00 |
| ALIMENTAÇÃO E NUTRIÇÃO (XXXVII) | 0,00 | 0,00 | 0,00 | 0,00 | 0,00 | 0,00 | 0,00 | 0,00 | 0,00 |
| Despesas Correntes | 0,00 | 0,00 | 0,00 | 0,00 | 0,00 | 0,00 | 0,00 | 0,00 | 0,00 |
| Despesas de Capital | 0,00 | 0,00 | 0,00 | 0,00 | 0,00 | 0,00 | 0,00 | 0,00 | 0,00 |
| OUTRAS SUBFUNÇÕES (XXXVIII) | 17.000,00 | 13.400,00 | 720,00 | 5,37 | 720,00 | 5,37 | 720,00 | 5,37 | 0,00 |
| Despesas Correntes | 16.000,00 | 12.400,00 | 720,00 | 5,81 | 720,00 | 5,81 | 720,00 | 5,81 | 0,00 |
| Despesas de Capital | 1.000,00 | 1.000,00 | 0,00 | 0,00 | 0,00 | 0,00 | 0,00 | 0,00 | 0,00 |
| TOTAL DAS DESPESAS NÃO COMPUTADAS NO CÁLCULO DO MÍNIMO (XXXIX) = (XXXII +XXXIII +XXXIV +XXXV +XXXVI +XXXVII +XXXVIII) | 546.000,00 | 27.900,00 | 3.763,00 | 13,49 | 3.763,00 | 13,49 | 3.763,00 | 13,49 | 0,00 |



PREFEITURA MUNICIPAL DE NAZARE PAULISTA
RELATÓRIO RESUMIDO DA EXECUÇÃO ORÇAMENTÁRIA
DEMONSTRATIVO DA RECEITA DE IMPOSTOS E DAS DESPESAS PRÓPRIAS COM SAÚDE
 ORÇAMENTOS FISCAIS E DA SEGURIDADE SOCIAL
 PERÍODO: Janeiro a outubro 2023/BIMESTRE Setembro - Outubro

RREO i ANEXO XII (LC nº 141/2012 art.35)

| DESPESAS TOTAIS COM SAÚDE | DOTAÇÃO INICIAL | DOTAÇÃO ATUALIZADA (c) | DESPESAS EMPENHADAS | | DESPESAS LIQUIDADAS | | DESPESAS PAGAS | | INSCRITOS EM RESTOS A PAGAR NÃO PROCESSADOS (g) |
|--|----------------------|------------------------|----------------------|---------------|----------------------|---------------|----------------------|---------------|---|
| | | | ATÉ BIMESTRE (d) | % (d/c) x 100 | ATÉ BIMESTRE (e) | % (e/c) x 100 | ATÉ BIMESTRE (f) | % (f/c) x 100 | |
| ATENÇÃO BÁSICA (XL) =(IV +XXXII) | 5.815.000,00 | 7.368.010,00 | 5.958.751,57 | 80,87 | 5.664.590,05 | 76,88 | 5.441.472,73 | 73,85 | 0,00 |
| ASSISTÊNCIA HOSPITALAR E AMBULATORIAL (XLI) =(V +XXXIII) | 15.481.000,00 | 15.669.890,02 | 14.305.495,62 | 91,29 | 11.892.779,67 | 75,90 | 11.502.258,61 | 73,40 | 0,00 |
| SUporte PROFILÁTICO E TERAPÊUTICO (XLII) =(VI +XXXIV) | 0,00 | 0,00 | 0,00 | 0,00 | 0,00 | 0,00 | 0,00 | 0,00 | 0,00 |
| VIGILÂNCIA SANITÁRIA (XLIII) =(VII +XXXV) | 375.000,00 | 426.050,00 | 147.250,85 | 34,56 | 136.464,40 | 32,03 | 98.294,26 | 23,07 | 0,00 |
| VIGILÂNCIA EPIDEMIOLÓGICA (XLIV) =(VIII +XXXVI) | 15.000,00 | 15.000,00 | 5.000,00 | 33,33 | 5.000,00 | 33,33 | 5.000,00 | 33,33 | 0,00 |
| ALIMENTAÇÃO E NUTRIÇÃO (XLV) =(XIX +XXXVII) | 0,00 | 0,00 | 0,00 | 0,00 | 0,00 | 0,00 | 0,00 | 0,00 | 0,00 |
| OUTRAS SUBFUNÇÕES (XLVI) =(X +XXXVIII) | 19.000,00 | 15.400,00 | 720,00 | 4,68 | 720,00 | 4,68 | 720,00 | 4,68 | 0,00 |
| TOTAL DAS DESPESAS COM SAÚDE (XLVII) =(XI +XXXIX) | 21.705.000,00 | 23.494.350,02 | 20.417.218,04 | 86,90 | 17.699.554,12 | 75,34 | 17.047.745,60 | 72,56 | 0,00 |

- 1) Essa linha apresentará valor somente no Relatório Resumido da Execução Orçamentária do último bimestre do exercício.
- 2) O valor apresentado na intercessão com a coluna "i" ou com a coluna "h+"(último bimestre) deverá ser o mesmo apresentado no "total j".
- 3) O valor apresentado na intercessão com a coluna "i" ou com a coluna "h+"(último bimestre) deverá ser o mesmo apresentado no "total k".
- 4) Limite anual mínimo a ser cumprido no encerramento do exercício. Deverá ser informado o limite estabelecido na Lei Orgânica do Município quando o percentual nela estabelecido for superior ao fixado na LC nº 141/2012
- 5) Durante o exercício esse valor servirá para o monitoramento previsto no art. 23 da LC 141/2012
- 6) No último bimestre, será utilizada a fórmula $(VI(h-h) - (15 \times IIIb)/100)$.
- 7) Essa coluna poderá ser apresentada somente no último bimestre



DIÁRIO OFICIAL - MUNICÍPIO DE NAZARE PAULISTA

ANO V - EDIÇÃO nº 1042 - SEXTA FEIRA, 24 DE NOVEMBRO DE 2023

RREO - DESPESAS POR FUNÇÃO E SUBFUNÇÃO 5º BIM 2023

PREFEITURA MUNICIPAL DE NAZARE PAULISTA RELATÓRIO RESUMIDO DA EXECUÇÃO ORÇAMENTÁRIA DEMONSTRATIVO DA EXECUÇÃO DAS DESPESAS POR FUNÇÃO E SUBFUNÇÃO ORÇAMENTOS FISCAIS E DA SEGURIDADE SOCIAL PERÍODO: Janeiro a outubro 2023/BIMESTRE Setembro - Outubro

RREO I Anexo 2 (LRF, Art. 52, inciso II, alínea fiii)

R\$ 1

| FUNÇÃO/SUBFUNÇÃO | DOTAÇÃO INICIAL | DOTAÇÃO ATUALIZADA (a) | DESPESAS EMPENHADAS | | | SALDO A EMPENHAR (c) = (a-b) | DESPESAS LIQUIDADAS | | | SALDO A LIQUIDAR (e) = (b-d) | INSCRITAS EM RESTOS A PAGAR NÃO PROCESSADOS (f) |
|--|-----------------|---------------------------|---------------------|-----------------|------------------|---------------------------------|---------------------|-----------------|------------------|---------------------------------|--|
| | | | BIMESTRE | JANA OUT (b) | % (b/total b) | | BIMESTRE | JANA OUT (d) | % (d/total d) | | |
| DESPESAS (EXCETO INTRA-ORÇAMENTÁRIAS) (I) | 95.000.000,00 | 111.261.334,85 | 13.537.363,92 | 89.056.575,77 | 100,00 | 22.204.759,08 | 17.293.979,05 | 76.390.165,70 | 100,00 | 12.666.410,07 | 0,00 |
| Legislativa | 2.760.000,00 | 2.760.000,00 | 394.511,96 | 1.886.934,96 | 2,12 | 873.065,04 | 343.742,80 | 1.836.165,80 | 2,40 | 50.769,16 | 0,00 |
| Ação Legislativa | 2.760.000,00 | 2.760.000,00 | 394.511,96 | 1.886.934,96 | 2,12 | 873.065,04 | 343.742,80 | 1.836.165,80 | 2,40 | 50.769,16 | 0,00 |
| Administração | 9.325.000,00 | 10.106.700,00 | 1.183.085,31 | 8.051.915,38 | 9,04 | 2.054.784,62 | 1.590.298,93 | 7.323.316,45 | 9,59 | 728.598,93 | 0,00 |
| Administração Geral | 7.399.000,00 | 8.185.500,00 | 938.736,91 | 6.498.692,57 | 7,30 | 1.686.807,43 | 1.301.492,38 | 5.864.668,04 | 7,68 | 634.024,53 | 0,00 |
| Administração Financeira | 1.926.000,00 | 1.921.200,00 | 244.348,40 | 1.553.222,81 | 1,74 | 367.977,19 | 288.806,55 | 1.458.648,41 | 1,91 | 94.574,40 | 0,00 |
| Segurança Pública | 326.000,00 | 356.000,00 | 28.380,87 | 200.635,94 | 0,23 | 155.364,06 | 36.788,44 | 187.346,56 | 0,25 | 13.289,38 | 0,00 |
| Policimento | 326.000,00 | 356.000,00 | 28.380,87 | 200.635,94 | 0,23 | 155.364,06 | 36.788,44 | 187.346,56 | 0,25 | 13.289,38 | 0,00 |
| Assistência Social | 2.901.000,00 | 2.978.700,00 | 355.866,97 | 2.278.776,34 | 2,56 | 689.923,66 | 450.554,96 | 2.185.412,67 | 2,86 | 93.363,67 | 0,00 |
| Assistência à Criança e ao Adolescente | 996.000,00 | 1.016.200,00 | 53.493,12 | 810.550,37 | 0,91 | 205.649,63 | 152.891,90 | 791.690,13 | 1,04 | 18.860,24 | 0,00 |
| Assistência Comunitária | 1.905.000,00 | 1.962.500,00 | 302.373,85 | 1.468.225,97 | 1,65 | 494.274,03 | 297.663,06 | 1.393.722,54 | 1,82 | 74.503,43 | 0,00 |
| Saúde | 21.705.000,00 | 23.494.350,02 | 2.613.242,47 | 21.036.112,06 | 23,62 | 2.458.237,96 | 4.078.830,27 | 18.318.448,14 | 23,98 | 2.717.663,92 | 0,00 |
| Administração Geral | 19.400,00 | 15.400,00 | 0,00 | 720,00 | 0,00 | 14.680,00 | 0,00 | 720,00 | 0,00 | 0,00 | 0,00 |
| Atenção Básica | 5.815.000,00 | 7.368.010,00 | 1.129.844,18 | 6.238.602,83 | 7,01 | 1.129.407,17 | 1.267.352,81 | 5.944.441,31 | 7,78 | 294.161,52 | 0,00 |
| Assistência Hospitalar e Ambulatorial | 15.481.000,00 | 15.669.890,02 | 1.435.643,03 | 14.644.538,38 | 16,44 | 1.025.351,64 | 2.760.287,91 | 12.231.822,43 | 16,01 | 2.412.715,95 | 0,00 |
| Vigilância Sanitária | 375.000,00 | 426.050,00 | 47.755,26 | 147.250,85 | 0,17 | 278.799,15 | 51.189,55 | 136.464,40 | 0,18 | 10.786,45 | 0,00 |
| Vigilância Epidemiológica | 15.000,00 | 15.000,00 | 0,00 | 5.000,00 | 0,01 | 10.000,00 | 0,00 | 5.000,00 | 0,01 | 0,00 | 0,00 |
| Educação | 31.174.000,00 | 38.835.783,66 | 4.623.253,00 | 32.258.603,89 | 36,22 | 6.577.179,77 | 6.970.943,26 | 28.416.812,76 | 37,20 | 3.841.791,13 | 0,00 |
| Ensino Fundamental | 18.544.000,00 | 23.268.898,71 | 2.554.161,52 | 19.547.634,24 | 21,95 | 3.721.264,47 | 4.128.955,71 | 16.877.777,01 | 22,09 | 2.669.857,23 | 0,00 |
| Ensino Médio | 795.000,00 | 950.984,95 | 140.423,61 | 753.935,66 | 0,85 | 197.049,29 | 400.634,70 | 601.301,21 | 0,79 | 152.634,45 | 0,00 |
| Ensino Profissional | 5.000,00 | 5.000,00 | 0,00 | 0,00 | 0,00 | 5.000,00 | 0,00 | 0,00 | 0,00 | 0,00 | 0,00 |
| Ensino Superior | 20.000,00 | 20.000,00 | 0,00 | 0,00 | 0,00 | 20.000,00 | 0,00 | 0,00 | 0,00 | 0,00 | 0,00 |
| Educação Infantil | 11.290.000,00 | 14.065.900,00 | 1.905.872,05 | 11.702.013,24 | 13,14 | 2.363.886,76 | 2.403.454,69 | 10.697.816,13 | 14,00 | 1.004.197,11 | 0,00 |
| Educação de Jovens e Adultos | 17.000,00 | 17.000,00 | 0,00 | 0,00 | 0,00 | 17.000,00 | 0,00 | 0,00 | 0,00 | 0,00 | 0,00 |
| Educação Especial | 323.000,00 | 328.000,00 | 22.795,82 | 255.020,75 | 0,29 | 72.979,25 | 37.898,16 | 239.918,41 | 0,31 | 15.102,34 | 0,00 |
| Infra-Estrutura Urbana | 180.000,00 | 180.000,00 | 0,00 | 0,00 | 0,00 | 180.000,00 | 0,00 | 0,00 | 0,00 | 0,00 | 0,00 |
| Cultura | 545.000,00 | 770.996,19 | 52.505,26 | 452.663,76 | 0,51 | 318.332,43 | 79.773,41 | 435.897,77 | 0,57 | 16.765,99 | 0,00 |
| Difusão Cultural | 545.000,00 | 770.996,19 | 52.505,26 | 452.663,76 | 0,51 | 318.332,43 | 79.773,41 | 435.897,77 | 0,57 | 16.765,99 | 0,00 |
| Urbanismo | 12.535.000,00 | 16.302.204,98 | 2.396.059,72 | 11.344.004,61 | 12,74 | 4.958.200,37 | 1.484.624,16 | 6.644.805,87 | 8,70 | 4.699.198,74 | 0,00 |
| Serviços Urbanos | 12.535.000,00 | 16.302.204,98 | 2.396.059,72 | 11.344.004,61 | 12,74 | 4.958.200,37 | 1.484.624,16 | 6.644.805,87 | 8,70 | 4.699.198,74 | 0,00 |
| Saneamento | 366.000,00 | 536.000,00 | 12.089,06 | 378.138,52 | 0,42 | 157.861,48 | 36.709,64 | 369.629,38 | 0,48 | 8.509,14 | 0,00 |
| Saneamento Básico Urbano | 366.000,00 | 536.000,00 | 12.089,06 | 378.138,52 | 0,42 | 157.861,48 | 36.709,64 | 369.629,38 | 0,48 | 8.509,14 | 0,00 |
| Gestão Ambiental | 376.000,00 | 482.000,00 | 24.198,97 | 217.661,78 | 0,24 | 264.338,22 | 23.053,01 | 216.515,73 | 0,28 | 1.146,05 | 0,00 |
| Controle Ambiental | 376.000,00 | 482.000,00 | 24.198,97 | 217.661,78 | 0,24 | 264.338,22 | 23.053,01 | 216.515,73 | 0,28 | 1.146,05 | 0,00 |
| Agricultura | 473.000,00 | 838.000,00 | 74.655,22 | 623.605,68 | 0,70 | 214.394,32 | 87.638,45 | 599.967,16 | 0,79 | 23.638,52 | 0,00 |
| Extensão Rural | 473.000,00 | 838.000,00 | 74.655,22 | 623.605,68 | 0,70 | 214.394,32 | 87.638,45 | 599.967,16 | 0,79 | 23.638,52 | 0,00 |

FONTE: SCPI - Contabilidade [19359], PREFEITURA MUNICIPAL DE NAZARE PAULISTA



DIÁRIO OFICIAL - MUNICÍPIO DE NAZARE PAULISTA

ANO V - EDIÇÃO nº 1042 - SEXTA FEIRA, 24 DE NOVEMBRO DE 2023

PREFEITURA MUNICIPAL DE NAZARE PAULISTA RELATÓRIO RESUMIDO DA EXECUÇÃO ORÇAMENTÁRIA DEMONSTRATIVO DA EXECUÇÃO DAS DESPESAS POR FUNÇÃO E SUBFUNÇÃO ORÇAMENTOS FISCAIS E DA SEGURIDADE SOCIAL PERÍODO: Janeiro a outubro 2023/BIMESTRE Setembro - Outubro

RREO I Anexo 2 (LRF, Art. 52, inciso II, alínea fiii)

R\$ 1

| FUNÇÃO/SUBFUNÇÃO | DOTAÇÃO INICIAL | DOTAÇÃO ATUALIZADA (a) | DESPESAS EMPENHADAS | | | SALDO A EMPENHAR (c) = (a-b) | DESPESAS LIQUIDADAS | | | SALDO A LIQUIDAR (e) = (b-d) | INSCRITAS EM RESTOS A PAGAR NÃO PROCESSADOS (f) |
|-------------------------------------|-----------------|---------------------------|---------------------|---------------|------------------|---------------------------------|---------------------|---------------|------------------|---------------------------------|--|
| | | | BIMESTRE | JANA OUT | % (b/total b) | | BIMESTRE | JANA OUT | % (d/total d) | | |
| Comércio e Serviços | 1.430.000,00 | 2.801.000,00 | 506.153,16 | 2.320.089,26 | 2,61 | 480.910,74 | 680.311,98 | 2.005.700,20 | 2,63 | 314.389,06 | 0,00 |
| Promoção Comercial | 188.000,00 | 188.000,00 | 36.924,40 | 145.535,97 | 0,16 | 42.464,03 | 37.024,40 | 145.090,97 | 0,19 | 445,00 | 0,00 |
| Turismo | 1.242.000,00 | 2.613.000,00 | 469.228,76 | 2.174.553,29 | 2,44 | 438.446,71 | 643.287,58 | 1.860.609,23 | 2,44 | 313.944,06 | 0,00 |
| Comunicações | 271.000,00 | 276.000,00 | 38.015,36 | 215.487,09 | 0,24 | 60.512,91 | 35.596,84 | 209.674,65 | 0,27 | 5.812,44 | 0,00 |
| Comunicação Social | 271.000,00 | 276.000,00 | 38.015,36 | 215.487,09 | 0,24 | 60.512,91 | 35.596,84 | 209.674,65 | 0,27 | 5.812,44 | 0,00 |
| Transporte | 5.377.000,00 | 5.422.600,00 | 801.405,90 | 4.581.593,99 | 5,14 | 841.006,01 | 886.682,77 | 4.513.788,05 | 5,91 | 67.805,94 | 0,00 |
| Transporte Rodoviário | 5.377.000,00 | 5.422.600,00 | 801.405,90 | 4.581.593,99 | 5,14 | 841.006,01 | 886.682,77 | 4.513.788,05 | 5,91 | 67.805,94 | 0,00 |
| Desporto e Lazer | 561.000,00 | 561.000,00 | 59.746,91 | 388.352,68 | 0,44 | 172.647,32 | 66.680,10 | 366.230,27 | 0,48 | 22.122,41 | 0,00 |
| Desporto Comunitário | 561.000,00 | 561.000,00 | 59.746,91 | 388.352,68 | 0,44 | 172.647,32 | 66.680,10 | 366.230,27 | 0,48 | 22.122,41 | 0,00 |
| Encargos Especiais | 4.350.000,00 | 4.215.000,00 | 374.193,78 | 2.821.999,83 | 3,17 | 1.393.000,17 | 441.750,03 | 2.760.454,24 | 3,61 | 61.545,59 | 0,00 |
| Serviço da Dívida Interna | 3.600.000,00 | 3.365.000,00 | 281.313,56 | 2.057.299,31 | 2,31 | 1.307.700,69 | 307.494,28 | 2.000.470,75 | 2,62 | 56.828,56 | 0,00 |
| Outros Encargos Especiais | 750.000,00 | 850.000,00 | 92.880,22 | 764.700,52 | 0,86 | 85.299,48 | 134.255,75 | 759.983,49 | 0,99 | 4.717,03 | 0,00 |
| Reserva de Contingência | 525.000,00 | 525.000,00 | 0,00 | 0,00 | 0,00 | 525.000,00 | 0,00 | 0,00 | 0,00 | 0,00 | 0,00 |
| Reserva de Contingência | 525.000,00 | 525.000,00 | 0,00 | 0,00 | 0,00 | 525.000,00 | 0,00 | 0,00 | 0,00 | 0,00 | 0,00 |
| DESPESAS (INTRA-ORÇAMENTÁRIAS) (II) | 0,00 | 0,00 | 0,00 | 0,00 | 0,00 | 0,00 | 0,00 | 0,00 | 0,00 | 0,00 | 0,00 |
| TOTAL (III) = (I + II) | 95.000.000,00 | 111.261.334,85 | 13.537.363,92 | 89.056.575,77 | 100,00 | 22.204.759,08 | 17.293.979,05 | 76.390.165,70 | 100,00 | 12.666.410,07 | 0,00 |

Nota: Durante o exercício, somente as despesas liquidadas são consideradas executadas. No encerramento do exercício, as despesas não liquidadas inscritas em restos a pagar processados são também consideradas executadas.

Dessa forma, para maior transparência, as despesas executadas estão segregadas em:

. a) Despesas liquidadas, consideradas aquelas em que houve a entrega do material ou serviço, nos termos do art. 63 da Lei 4.320/64;

. b) Despesas empenhadas mas não liquidadas, inscritas em Restos a Pagar processados, consideradas liquidadas no encerramento do exercício, por força do art.35, inciso II da Lei 4.320/64.

FONTE: SCPI - Contabilidade [19359], PREFEITURA MUNICIPAL DE NAZARE PAULISTA

CÓDIGO LOCALIZADOR: X7OP1LAQ44



RREO - OPERAÇÃO DE CRÉDITO E DESP DE CAPITAL 5º BIM 2023

PREFEITURA MUNICIPAL DE NAZARE PAULISTA

RELATÓRIO RESUMIDO DA EXECUÇÃO ORÇAMENTÁRIA DEMONSTRATIVO DAS RECEITAS OP. CRÉDITO E DESPESA DE CAPITAL

ORÇAMENTOS FISCAIS E DA SEGURIDADE SOCIAL

PERÍODO: Janeiro a outubro 2023/BIMESTRE Setembro - Outubro

RREO I ANEXO 9 (LRF, art.53, § 1º, inciso I)

R\$ 1

| RECEITAS | PREVISÃO ATUALIZADA (a) | RECEITAS REALIZADAS JAN A OUT (b) | SALDO NÃO REALIZADO (c) = (a-b) |
|--------------------------------------|-------------------------|-----------------------------------|---------------------------------|
| RECEITAS DE OPERAÇÕES DE CRÉDITO (I) | 0,00 | 0,00 | 0,00 |

| DESPESAS | DOTAÇÃO ATUALIZADA (d) | DESPESAS EMPENHADAS JAN A OUT (e) | SALDO NÃO EXECUTADO (f) = (d-e) |
|--|------------------------|-----------------------------------|---------------------------------|
| DESPESAS DE CAPITAL | 17.780.063,69 | 11.299.051,60 | 6.481.012,09 |
| Investimentos | 14.965.063,69 | 9.528.046,84 | 5.437.016,85 |
| Inversões Financeiras | 0,00 | 0,00 | 0,00 |
| Amortização da Dívida | 2.815.000,00 | 1.771.004,76 | 1.043.995,24 |
| (-) Incentivos Fiscais a Contribuinte | 0,00 | 0,00 | 0,00 |
| (-) Incentivos Fiscais a Contribuinte por Instituições Financeiras | 0,00 | 0,00 | 0,00 |
| DESPESA DE CAPITAL LÍQUIDA (II) | 17.780.063,69 | 11.299.051,60 | 6.481.012,09 |

| | | | |
|---|----------------------------|----------------------------|---------------------------|
| RESULTADO PARA APURAÇÃO DA REGRA DE OURO (III) = (II ÷ I) | 17.780.063,69 <(d - a)> | 11.299.051,60 <(e - b)> | 6.481.012,09 <(f - c)> |
|---|----------------------------|----------------------------|---------------------------|

Notas:

1 < Operações de Crédito descritas na CF, art. 167, inciso III >

2 Durante o exercício, somente as despesas liquidadas são consideradas executadas. No encerramento do exercício, as despesas não liquidadas inscritas em restos a pagar não processados são também consideradas executadas. Dessa forma, para maior transparência, as despesas executadas estão segregadas em:

a) Despesas liquidadas, consideradas aquelas em que houve a entrega do material ou serviço, nos termos do art. 63 da Lei 4.320/64;

b) Despesas empenhadas, mas não liquidadas, inscritas em Restos a Pagar não processados, consideradas liquidadas no encerramento do exercício, por força do art.35, inciso II da Lei 4.320/64.

FONTE: SCPI - Contabilidade [19359], PREFEITURA MUNICIPAL DE NAZARE PAULISTA

CÓDIGO LOCALIZADOR: 9JN4095JS5



DIÁRIO OFICIAL - MUNICÍPIO DE NAZARE PAULISTA

ANO V - EDIÇÃO nº 1042 - SEXTA FEIRA, 24 DE NOVEMBRO DE 2023

RREO - RECEITA CORRENTE LÍQUIDA 5º BIM 2023

PREFEITURA MUNICIPAL DE NAZARE PAULISTA RELATÓRIO RESUMIDO DA EXECUÇÃO ORÇAMENTÁRIA DEMONSTRATIVO DA RECEITA CORRENTE LÍQUIDA ORÇAMENTO FISCAL E DA SEGURIDADE SOCIAL NOV/2022 A OUT/2023

RREO - ANEXO 3 (LRF, Art. 53, inciso I)

R\$ 1

| ESPECIFICAÇÃO | EVOLUÇÃO DA RECEITA REALIZADA NOS ÚLTIMOS 12 MESES | | | | | | | | | | | | TOTAL (ULTIMOS 12 MESES) |
|--|--|--------------|--------------|--------------|--------------|--------------|---------------|--------------|--------------|--------------|--------------|--------------|--------------------------|
| | NOV/2022 | DEZ/2022 | JAN/2023 | FEV/2023 | MAR/2023 | ABR/2023 | MAI/2023 | JUN/2023 | JUL/2023 | AGO/2023 | SET/2023 | OUT/2023 | |
| RECEITAS CORRENTES (I) | 7.367.084,99 | 9.906.112,50 | 8.501.043,62 | 7.598.241,56 | 9.739.576,37 | 7.754.496,52 | 10.882.169,96 | 7.189.972,13 | 8.378.674,29 | 6.839.255,46 | 7.696.875,19 | 8.288.155,92 | 100.141.658,51 |
| Receita Tributária | 1.682.384,06 | 2.156.360,54 | 1.595.174,43 | 1.474.033,38 | 3.110.257,74 | 1.951.214,67 | 2.075.094,14 | 1.967.248,97 | 1.870.061,99 | 1.907.476,16 | 1.978.123,46 | 1.977.526,05 | 23.744.975,59 |
| Receita de Contribuições | 0,00 | 0,00 | 0,00 | 0,00 | 0,00 | 0,00 | 0,00 | 0,00 | 0,00 | 0,00 | 0,00 | 0,00 | 0,00 |
| Receita Patrimonial | 135.230,24 | 154.284,84 | 28.739,07 | 4.216,26 | 563.919,93 | 180.586,88 | 1.234.240,62 | 22.900,07 | 450.453,09 | 9.143,93 | 230.785,66 | 368.507,19 | 3.383.007,78 |
| Receita Agropecuária | 0,00 | 0,00 | 0,00 | 0,00 | 0,00 | 0,00 | 0,00 | 0,00 | 0,00 | 0,00 | 0,00 | 0,00 | 0,00 |
| Receita Industrial | 0,00 | 0,00 | 0,00 | 0,00 | 0,00 | 0,00 | 0,00 | 0,00 | 0,00 | 0,00 | 0,00 | 0,00 | 0,00 |
| Receita de Serviços | 42.920,79 | 38.438,43 | 16.181,19 | 68.203,00 | 292.850,03 | 85.775,41 | 126.983,97 | 69.102,39 | 67.237,65 | 65.323,05 | 62.715,92 | 64.335,62 | 1.000.067,45 |
| Transferências Correntes | 5.487.496,87 | 7.522.738,13 | 6.842.231,57 | 6.045.242,87 | 5.766.173,34 | 5.534.966,73 | 7.422.364,22 | 5.117.862,13 | 5.987.924,32 | 4.851.617,66 | 5.423.248,83 | 5.874.302,35 | 71.876.159,02 |
| Outras Transferências Correntes | 19.053,03 | 34.290,56 | 18.717,36 | 6.546,05 | 6.375,33 | 1.962,83 | 23.487,01 | 12.858,57 | 2.977,24 | 5.694,66 | 2.001,32 | 3.484,71 | 137.448,67 |
| DEDUÇÕES (II) | 732.947,57 | 764.918,93 | 1.020.118,02 | 945.526,18 | 705.897,16 | 681.054,33 | 902.307,48 | 697.763,06 | 598.864,15 | 683.982,34 | 625.502,38 | 695.792,09 | 9.054.673,69 |
| Contribuição do Servidor a R.P.P.S | 0,00 | 0,00 | 0,00 | 0,00 | 0,00 | 0,00 | 0,00 | 0,00 | 0,00 | 0,00 | 0,00 | 0,00 | 0,00 |
| Receitas de Compensação Previdenciária | 0,00 | 0,00 | 0,00 | 0,00 | 0,00 | 0,00 | 0,00 | 0,00 | 0,00 | 0,00 | 0,00 | 0,00 | 0,00 |
| Ganhos com Aplicação Financeira do RPPS | 0,00 | 0,00 | 0,00 | 0,00 | 0,00 | 0,00 | 0,00 | 0,00 | 0,00 | 0,00 | 0,00 | 0,00 | 0,00 |
| Dedução da Receita para Formação do FUNDEB | 732.947,57 | 764.918,93 | 1.020.118,02 | 945.526,18 | 705.897,16 | 681.054,33 | 902.307,48 | 697.763,06 | 598.864,15 | 683.982,34 | 625.502,38 | 695.792,09 | 9.054.673,69 |
| Vencimento dos agentes comunitários de saúde e dos agentes de combate às endemias (EC 120/2022) | 0,00 | 0,00 | 0,00 | 0,00 | 0,00 | 0,00 | 0,00 | 0,00 | 0,00 | 0,00 | 0,00 | 0,00 | 0,00 |
| RECEITA CORRENTE LÍQUIDA (III) = (I - II) | 6.634.137,42 | 9.141.193,57 | 7.480.925,60 | 6.652.715,38 | 9.033.679,21 | 7.073.442,19 | 9.979.862,48 | 6.492.209,07 | 7.779.810,14 | 6.155.273,12 | 7.071.372,81 | 7.592.363,83 | 91.086.984,82 |
| (-) Transferências obrigatórias da União relativas às emendas individuais (art. 166-A, § 1º, da CF) (IV) | 0,00 | 0,00 | 0,00 | 0,00 | 0,00 | 0,00 | 0,00 | 0,00 | 0,00 | 0,00 | 0,00 | 0,00 | 0,00 |
| RECEITA CORRENTE LÍQUIDA AJUSTADA PARA CÁLCULO DOS LIMITES DE ENDIVIDAMENTO (V) = (III - IV) | 6.634.137,42 | 9.141.193,57 | 7.480.925,60 | 6.652.715,38 | 9.033.679,21 | 7.073.442,19 | 9.979.862,48 | 6.492.209,07 | 7.779.810,14 | 6.155.273,12 | 7.071.372,81 | 7.592.363,83 | 91.086.984,82 |
| (-) Transferências obrigatórias da União relativas às emendas de bancada (art. 166, § 16, da CF) (VI) | 0,00 | 0,00 | 0,00 | 0,00 | 0,00 | 0,00 | 0,00 | 0,00 | 0,00 | 0,00 | 0,00 | 0,00 | 0,00 |
| RECEITA CORRENTE LÍQUIDA AJUSTADA PARA CÁLCULO DOS LIMITES DA DESPESA COM PESSOAL (VII) = (V - VI) | 6.634.137,42 | 9.141.193,57 | 7.480.925,60 | 6.652.715,38 | 9.033.679,21 | 7.073.442,19 | 9.979.862,48 | 6.492.209,07 | 7.779.810,14 | 6.155.273,12 | 7.071.372,81 | 7.592.363,83 | 91.086.984,82 |

CÓDIGO LOCALIZADOR: RQWYGAHSE7



DIÁRIO OFICIAL - MUNICÍPIO DE NAZARE PAULISTA

ANO V - EDIÇÃO nº 1042 - SEXTA FEIRA, 24 DE NOVEMBRO DE 2023

RREO - RESULTADO PRIMÁRIO E NOMINAL 5º BIM 2023

PREFEITURA MUNICIPAL DE NAZARE PAULISTA

RELATÓRIO RESUMIDO DA EXECUÇÃO ORÇAMENTÁRIA

DEMONSTRATIVO DOS RESULTADOS PRIMÁRIO E NOMINAL

ORÇAMENTO FISCAL E DA SEGURIDADE SOCIAL

PERÍODO: Janeiro a outubro 2023/BIMESTRE Setembro - Outubro

Page 1 of 2

R\$ 1

RREO i Anexo 6 (LDB, Art. 72)

| RECEITAS FISCAIS | PREVISÃO ANUAL | PREVISÃO ANUAL | RECEITAS REALIZADAS |
|---|----------------------|----------------------|----------------------------|
| | INICIAL | ATUALIZADA | ATÉ O BIMESTRE |
| RECEITAS FISCAIS CORRENTES (I) | 100.858.750,00 | 100.858.750,00 | 71.855.319,59 |
| Receita Tributária | 25.124.900,00 | 25.124.900,00 | 17.928.704,94 |
| Receita de Contribuição | 0,00 | 0,00 | 0,00 |
| Receita Previdenciária | 0,00 | 0,00 | 0,00 |
| Outras Contribuições | 0,00 | 0,00 | 0,00 |
| Receita Patrimonial Líquida | 1.050,00 | 1.050,00 | 0,00 |
| Receita Patrimonial | 275.900,00 | 275.900,00 | 2.724.985,51 |
| (-) Aplicações Financeiras | 274.850,00 | 274.850,00 | 2.724.985,51 |
| Transferências Correntes | 73.723.750,00 | 73.723.750,00 | 52.991.621,67 |
| Demais Receitas Correntes | 2.009.050,00 | 2.009.050,00 | 934.992,98 |
| Diversas Receitas Correntes | 2.009.050,00 | 2.009.050,00 | 934.992,98 |
| RECEITAS DE CAPITAL (II) | 3.200.000,00 | 3.200.000,00 | 2.201.756,02 |
| Operações de Crédito (III) | 0,00 | 0,00 | 0,00 |
| Amortização de Empréstimos (IV) | 0,00 | 0,00 | 0,00 |
| Alienação de Ativos | 2.510.000,00 | 2.510.000,00 | 0,00 |
| Receitas de Alienação de Investimentos Temporários (V) | 0,00 | 0,00 | 0,00 |
| Receitas de Alienação de Investimentos Permanentes (VI) | 0,00 | 0,00 | 0,00 |
| Outras Alienações de Bens | 2.510.000,00 | 2.510.000,00 | 0,00 |
| Transferências de Capital | 690.000,00 | 690.000,00 | 2.201.756,02 |
| Convênios | 0,00 | 0,00 | 1.155.774,13 |
| Outras Transferências de Capital | 690.000,00 | 690.000,00 | 1.045.981,89 |
| Outras Receitas de Capital | 0,00 | 0,00 | 0,00 |
| RECEITAS FISCAIS DE CAPITAL (VII)=(II-III-IV-V-VI) | 3.200.000,00 | 3.200.000,00 | 2.201.756,02 |
| DEDUÇÕES DA RECEITA (VIII) | 9.333.600,00 | 9.333.600,00 | 6.861.015,10 |
| RECEITAS FISCAIS LÍQUIDAS (IX)=(I+VII-VIII) | 94.725.150,00 | 94.725.150,00 | 67.196.060,51 |
| DESPESAS FISCAIS | DOTAÇÃO ANUAL | DOTAÇÃO ANUAL | DESPESAS LIQUIDADAS |
| | INICIAL | ATUALIZADA | ATÉ O BIMESTRE |
| DESPESAS CORRENTES (X) | 84.889.000,00 | 92.866.271,16 | 62.273.056,39 |
| Pessoal e Encargos Sociais | 39.690.000,00 | 40.165.500,00 | 31.607.419,87 |
| Juros e Encargos da Dívida (XI) | 0,00 | 0,00 | 0,00 |
| Outras Despesas Correntes | 45.199.000,00 | 52.700.771,16 | 30.665.636,52 |
| DESPESAS FISCAIS CORRENTES (XII)=(X - XI) | 84.889.000,00 | 92.866.271,16 | 62.273.056,39 |
| DESPESAS DE CAPITAL (XIII) | 9.586.000,00 | 17.670.063,69 | 4.600.668,36 |
| Investimentos | 6.586.000,00 | 14.705.063,69 | 3.064.572,33 |
| Inversões Financeiras | 0,00 | 0,00 | 0,00 |
| Concessão de Empréstimos (XIV) | 0,00 | 0,00 | 0,00 |
| Aquisição de Título de Capital já Integralizado (XV) | 0,00 | 0,00 | 0,00 |
| Demais Inversões Financeiras | 0,00 | 0,00 | 0,00 |
| Amortização da Dívida (XVI) | 3.000.000,00 | 2.965.000,00 | 1.536.096,03 |
| DESPESAS FISCAIS DE CAPITAL (XVII)=(XIII-XIV-XV-XVI) | 6.586.000,00 | 14.705.063,69 | 3.064.572,33 |
| RESERVA DE CONTINGÊNCIA (XVIII) | 525.000,00 | 525.000,00 | 0,00 |
| DESPESAS FISCAIS LÍQUIDAS (XIX)=(XII+XVII+XVIII) | 92.000.000,00 | 108.096.334,85 | 65.337.628,72 |
| RESULTADO PRIMÁRIO (IX-XIX) | 2.725.150,00 | -13.371.184,85 | 1.858.431,79 |

FONTE: SCPI - Contabilidade [19359], PREFEITURA MUNICIPAL DE NAZARE PAULISTA



PREFEITURA MUNICIPAL DE NAZARE PAULISTA

RELATÓRIO RESUMIDO DA EXECUÇÃO ORÇAMENTÁRIA

DEMONSTRATIVO DOS RESULTADOS PRIMÁRIO E NOMINAL

ORÇAMENTO FISCAL E DA SEGURIDADE SOCIAL

PERÍODO: Janeiro a outubro 2023/BIMESTRE Setembro - Outubro

Page 2 of 2

R\$ 1

RREO I Anexo 6 (LDB, Art. 72)

| DISCRIMINAÇÃO DA META FISCAL PARA O RESULTADO PRIMÁRIO | | Jan a out/2023 | | |
|---|-----------------------------|-----------------------------|----------------|--|
| Meta de resultado primário fixada no Anexo de Metas Fiscais da LDO para o exercício de referência | | 220.400,00 | | |
| ESPECIFICAÇÃO | Em 31/Dez/2022 (a) | Jul a ago/2023 | Set a out/2023 | |
| | (a) | (b) | (c) | |
| DÍVIDA CONSOLIDADA (I) | 21.848.148,65 | 20.755.193,07 | 20.701.228,57 | |
| DEDUÇÕES (II) | 18.951.260,43 | 27.184.840,62 | 26.897.920,59 | |
| Ativo Disponível | 22.405.785,51 | 24.730.212,26 | 24.479.521,14 | |
| Haveres Financeiros | 3.608.828,57 | 3.627.587,61 | 3.648.958,60 | |
| (-) Restos a Pagar Processados | 6.737.200,64 | 721.806,90 | 779.861,71 | |
| (-) Depósitos Restituíveis e Valores Vinculados | 326.153,01 | 451.152,35 | 450.697,44 | |
| DÍVIDA CONSOLIDADA LÍQUIDA (III) = (I - II) | 2.896.888,22 | -6.429.647,55 | -6.196.692,02 | |
| RECEITA DE PRIVATIZAÇÕES (IV) | 0,00 | 0,00 | 0,00 | |
| PASSIVOS RECONHECIDOS (V) | 650.764,48 | 401.200,03 | 362.897,45 | |
| DÍVIDA FISCAL LÍQUIDA (III + IV - V) | 2.246.123,74 | -6.830.847,58 | -6.559.589,47 | |
| ESPECIFICAÇÃO | PERÍODO DE REFERÊNCIA | | | |
| | Em 31/Dez/2022 (a) (c-b) | Jan a out/2023 (b) (c-a) | | |
| RESULTADO NOMINAL | 271.258,11 | -8.805.713,21 | | |
| DISCRIMINAÇÃO DA META FISCAL PARA O RESULTADO NOMINAL | | VALOR | | |
| Meta de resultado nominal fixada no Anexo de Metas Fiscais da LDO para o exercício de referência | | 170.400,00 | | |

FONTE: SCPI - Contabilidade [19359], PREFEITURA MUNICIPAL DE NAZARE PAULISTA

CÓDIGO LOCALIZADOR: 0ARKRHPQ2Z



DIÁRIO OFICIAL - MUNICÍPIO DE NAZARE PAULISTA

ANO V - EDIÇÃO nº 1042 - SEXTA FEIRA, 24 DE NOVEMBRO DE 2023

RREO - RESTOS A PAGAR 5º BIM 2023

PREFEITURA MUNICIPAL DE NAZARE PAULISTA RELATÓRIO RESUMIDO DA EXECUÇÃO ORÇAMENTÁRIA DEMONSTRATIVO DOS RESTOS A PAGAR POR PODER E ORGÃO ORÇAMENTO FISCAL E DA SEGURIDADE SOCIAL PERÍODO: Janeiro a outubro 2023/BIMESTRE Setembro - Outubro

1 of 1

RREO Anexo 7 (LRF, art. 53, inciso V)

R\$ 1

| PODER / ORGÃO | RESTOS A PAGAR PROCESSADOS E NÃO PROCESSADOS LIQUIDADOS EM EXERCÍCIOS ANTERIORES | | | | | RESTOS A PAGAR NÃO PROCESSADOS | | | | | | | Saldo Total L=(e+k) |
|--|---|----------------------------------|--------------|-------------------|--------------------------|---------------------------------|----------------------------------|-------------------|--------------|-------------------|--------------------------|--------------|---------------------------|
| | Inscritos | | Pagos (c) | Cancelados (d) | Saldo e=(a+b) - (c+d) | Inscritos | | Liquidados (h) | Pagos (i) | Cancelados (j) | Saldo k=(f+g) - (i+j) | | |
| | Exercícios (a) | Em 31 de Dezembro 2022 (b) | | | | Exercícios Anteriores (f) | Em 31 de Dezembro 2022 (g) | | | | | | |
| 01 RESTOS A PAGAR (EXCETO INTRA-ORÇAMENTÁRIOS) (I) | 1.421.864,32 | 5.315.336,32 | 6.038.990,86 | 284,10 | 697.925,68 | 3.283.638,26 | 2.101.290,47 | 1.657.308,55 | 1.657.308,55 | 2.670,00 | 3.724.950,18 | 4.422.875,86 | |
| 01 PREFEITURA MUNICIPAL DE NAZARE PAULISTA | 1.421.864,32 | 5.315.336,32 | 6.038.990,86 | 284,10 | 697.925,68 | 3.283.638,26 | 2.101.290,47 | 1.657.308,55 | 1.657.308,55 | 2.670,00 | 3.724.950,18 | 4.422.875,86 | |
| 0101 CHEFIA DO EXECUTIVO | 9.501,85 | 258.928,35 | 264.152,13 | 0,00 | 4.278,07 | 14.779,70 | 95.514,07 | 59.267,10 | 59.267,10 | 0,00 | 51.026,67 | 55.304,74 | |
| 0102 DEPTO DE COMUNICAÇÃO SOCIAL IMPRENSA | 3.044,85 | 13.001,24 | 13.001,24 | 0,00 | 3.044,85 | 22.107,61 | 3.944,83 | 0,00 | 0,00 | 0,00 | 26.052,44 | 29.097,29 | |
| 0103 DEPTO SEGURANCA PUBLICA TRANSITO | 11.851,29 | 16.415,47 | 16.415,47 | 0,00 | 11.851,29 | 17.699,79 | 3.472,67 | 767,82 | 767,82 | 0,00 | 20.404,64 | 32.255,93 | |
| 0104 DEPTO DE ADMINISTRACAO | 709.770,50 | 174.572,34 | 525.278,57 | 0,00 | 359.064,27 | 2.055.104,56 | 50.132,23 | 430.124,38 | 430.124,38 | 0,00 | 1.675.112,41 | 2.034.176,68 | |
| 0105 DEPTO DE FINANÇAS | 212.622,75 | 38.358,63 | 50.832,63 | 0,00 | 200.148,75 | 275.181,30 | 3.843,99 | 3.488,82 | 3.488,82 | 0,00 | 275.536,47 | 475.685,22 | |
| 0106 DEPTO DE TRIBUTOS | 60.093,82 | 59.297,85 | 56.938,61 | 0,00 | 62.453,06 | 660.850,74 | 15.254,95 | 14.436,47 | 14.436,47 | 0,00 | 661.669,22 | 724.122,28 | |
| 0107 DEPTO DE PLANEJAMENTO | 311.452,52 | 163.599,74 | 460.719,12 | 0,00 | 14.333,14 | 198.375,02 | 21.395,60 | 202.505,54 | 202.505,54 | 0,00 | 17.265,08 | 31.598,22 | |
| 0108 DEPTO DE EDUCACAO | 101.461,96 | 2.023.982,93 | 2.084.644,59 | 0,00 | 40.800,30 | 38.778,84 | 580.743,48 | 168.463,54 | 168.463,54 | 0,00 | 451.058,78 | 491.859,08 | |
| 0109 DEPTO DE CULTURA | 0,00 | 36.271,11 | 36.271,11 | 0,00 | 0,00 | 11,10 | 7.616,52 | 242,85 | 242,85 | 0,00 | 7.384,77 | 7.384,77 | |
| 0110 DEPTO DE ESPORTES E LAZER | 0,00 | 33.575,77 | 33.575,77 | 0,00 | 0,00 | 237,96 | 34.585,84 | 23.713,66 | 23.713,66 | 0,00 | 11.110,14 | 11.110,14 | |
| 0111 DEPTO DE OBRAS E SERVICOS | 0,00 | 666.475,23 | 664.775,22 | 0,00 | 1.700,01 | 0,00 | 454.489,31 | 286.234,11 | 286.234,11 | 0,00 | 168.255,20 | 169.955,21 | |
| 0112 DEPTO DE SAUDE | 0,00 | 1.473.206,47 | 1.473.206,39 | 0,00 | 0,08 | 0,00 | 614.573,12 | 310.651,17 | 310.651,17 | 2.670,00 | 301.251,95 | 301.252,03 | |
| 0113 DEPTO DE AGRICULTURA, PEC E ABASTECIMENTO | 2.064,78 | 37.165,47 | 38.916,25 | 284,10 | 29,90 | 511,64 | 2.747,95 | 1.209,19 | 1.209,19 | 0,00 | 2.050,40 | 2.080,30 | |
| 0114 DEPTO DE MEIO AMBIENTE | 0,00 | 8.373,92 | 8.373,92 | 0,00 | 0,00 | 0,00 | 2.989,69 | 0,00 | 0,00 | 0,00 | 2.989,69 | 2.989,69 | |
| 0115 DEPTO DE DESENVOLV ECONOMICO | 0,00 | 12.596,84 | 12.596,84 | 0,00 | 0,00 | 0,00 | 99,14 | 0,00 | 0,00 | 0,00 | 99,14 | 99,14 | |
| 0116 DEPTO DE TURISMO E EVENTOS | 0,00 | 168.516,22 | 168.516,22 | 0,00 | 0,00 | 0,00 | 187.012,97 | 146.486,02 | 146.486,02 | 0,00 | 40.526,95 | 40.526,95 | |
| 0117 DEPTO DE ASSISTENCIA SOCIAL | 0,00 | 130.998,74 | 130.776,78 | 0,00 | 221,96 | 0,00 | 22.874,11 | 9.717,88 | 9.717,88 | 0,00 | 13.156,23 | 13.378,19 | |
| 01 RESTOS A PAGAR (INTRA-ORÇAMENTÁRIOS) (II) | 0,00 | 0,00 | 0,00 | 0,00 | 0,00 | 0,00 | 0,00 | 0,00 | 0,00 | 0,00 | 0,00 | 0,00 | |
| 01 PREFEITURA MUNICIPAL DE NAZARE PAULISTA | 0,00 | 0,00 | 0,00 | 0,00 | 0,00 | 0,00 | 0,00 | 0,00 | 0,00 | 0,00 | 0,00 | 0,00 | |
| TOTAL (III) =(I +II) | 1.421.864,32 | 5.315.336,32 | 6.038.990,86 | 284,10 | 697.925,68 | 3.283.638,26 | 2.101.290,47 | 1.657.308,55 | 1.657.308,55 | 2.670,00 | 3.724.950,18 | 4.422.875,86 | |

FONTE: SCPI - Contabilidade [19359], PREFEITURA MUNICIPAL DE NAZARE PAULISTA

CÓDIGO LOCALIZADOR: OZG3MS3IW4



RREO - RELATÓRIO RESUMIDO DA EXEC ORÇAMENTÁRIA 5º BIM 2023

PREFEITURA MUNICIPAL DE NAZARE PAULISTA

RELATÓRIO RESUMIDO DA EXECUÇÃO ORÇAMENTÁRIA DEMONSTRATIVO SIMPLIFICADO DO RELATÓRIO RESUMIDO DA EXECUÇÃO ORÇAMENTÁRIA

ORÇAMENTO FISCAL E DA SEGURIDADE SOCIAL

PERÍODO: Janeiro a outubro 2023/BIMESTRE Setembro - Outubro

1 of 2

LRF, Art. 48º Anexo 14

R\$ 1

| BALANÇO ORÇAMENTÁRIO | | Até o Bimestre | | |
|---|----------------------|--|----------------------------------|---------------------|
| RECEITAS | | | | |
| Previsão Inicial | | | | - |
| Previsão Atualizada | | | | 95.000.000,00 |
| Receitas Realizadas | | | | 95.000.000,00 |
| Déficit Orçamentário | | | | 69.921.046,02 |
| | | | | 0,00 |
| BALANÇO ORÇAMENTÁRIO - DESPESAS | | | | |
| DESPESAS | | | | |
| Dotação Inicial | | | | - |
| Créditos Adicionais | | | | 95.000.000,00 |
| Dotação Atualizada | | | | 16.061.334,85 |
| Despesas Empenhadas | | | | 111.061.334,85 |
| Despesas Liquidadas | | | | 81.900.748,38 |
| Despesas Pagas | | | | 66.873.724,75 |
| Superávit Orçamentário | | | | 60.915.738,00 |
| | | | | 3.047.321,27 |
| DESPESAS POR FUNÇÃO / SUBFUNÇÃO | | | | |
| Despesas Empenhadas | | | | 89.056.575,77 |
| Despesas Liquidadas | | | | 76.390.163,70 |
| RECEITA CORRENTE LÍQUIDA - RCL | | | | |
| Receita Corrente Líquida | | | | Até o Bimestre |
| Receita Corrente Líquida Ajustada para Cálculo dos Limites de Endividamento | | | | 91.086.984,82 |
| Receita Corrente Líquida Ajustada para Cálculo dos Limites da Despesa com Pessoal | | | | 91.086.984,82 |
| | | | | 91.086.984,82 |
| RECEITAS/DESPESAS DOS REGIMES DE PREVIDÊNCIA | | | | |
| Regime Próprio de Previdência dos Servidores - PLANO PREVIDENCIÁRIO | | | | |
| Receitas Previdenciárias Realizadas | | | | - |
| Despesas Previdenciárias Empenhadas | | | | 0,00 |
| Despesas Previdenciárias Liquidadas | | | | 0,00 |
| Despesas Previdenciárias Pagas | | | | 0,00 |
| Resultado Previdenciário | | | | 0,00 |
| Regime Próprio de Previdência dos Servidores - PLANO FINANCEIRO | | | | |
| Receitas Previdenciárias Realizadas | | | | - |
| Despesas Previdenciárias Empenhadas | | | | 0,00 |
| Despesas Previdenciárias Liquidadas | | | | 0,00 |
| Despesas Previdenciárias Pagas | | | | 0,00 |
| Resultado Previdenciário | | | | 0,00 |
| RESULTADO PRIMÁRIO E NOMINAL | | | | |
| | | Meta Fixada no Anexo de Metas Fiscais da LDO | Resultado Apurado até o Bimestre | % em Relação à Meta |
| | | (a) | (b) | (b/a) |
| Resultado Primário (SEM RPPS) - Acima da Linha | | 220.400,00 | 1.858.431,79 | 843,21 |
| Resultado Nominal (SEM RPPS) - Abaixo da Linha | | 170.400,00 | -8.805.713,21 | -5.167,67 |
| MOVIMENTAÇÃO DOS RESTOS A PAGAR | | | | |
| | Inscrição | Cancelamento Até o Bimestre | Pagamento Até o Bimestre | Saldo a Pagar |
| RESTOS A PAGAR PROCESSADOS | | | | |
| Poder Executivo | 6.737.200,64 | 284,10 | 6.038.990,86 | 697.925,68 |
| Poder Legislativo | 6.737.200,64 | 284,10 | 6.038.990,86 | 697.925,68 |
| Poder Judiciário | 0,00 | 0,00 | 0,00 | 0,00 |
| Ministério Público | 0,00 | 0,00 | 0,00 | 0,00 |
| Defensoria Pública | 0,00 | 0,00 | 0,00 | 0,00 |
| RESTOS A PAGAR NÃO-PROCESSADOS | | | | |
| Poder Executivo | 5.384.928,73 | 2.670,00 | 1.657.308,55 | 3.724.950,18 |
| Poder Legislativo | 5.384.928,73 | 2.670,00 | 1.657.308,55 | 3.724.950,18 |
| Poder Judiciário | 0,00 | 0,00 | 0,00 | 0,00 |
| Ministério Público | 0,00 | 0,00 | 0,00 | 0,00 |
| Defensoria Pública | 0,00 | 0,00 | 0,00 | 0,00 |
| TOTAL | 12.122.129,37 | 2.954,10 | 7.696.299,41 | 4.422.875,86 |

Diário Oficial assinado digitalmente conforme MP nº 2.200-2, de 2001, garantindo autenticidade, validade jurídica e integridade



PREFEITURA MUNICIPAL DE NAZARE PAULISTA

RELATÓRIO RESUMIDO DA EXECUÇÃO ORÇAMENTÁRIA DEMONSTRATIVO SIMPLIFICADO DO RELATÓRIO RESUMIDO DA EXECUÇÃO ORÇAMENTÁRIA

ORÇAMENTO FISCAL E DA SEGURIDADE SOCIAL

PERÍODO: Janeiro a outubro 2023/BIMESTRE Setembro - Outubro

2 of 2

LRF, Art. 48º Anexo 14

R\$ 1

| DESPESAS COM MANUTENÇÃO E DESENVOLVIMENTO DO ENSINO - MDE | Valor Apurado até o Bimestre | Limites Constitucionais Anuais | |
|--|------------------------------|--------------------------------|---------------------------|
| | | % Mínimo a Aplicar | % Aplicado até o Bimestre |
| Mínimo Anual de 25% das Receitas de Impostos na Manutenção e Desenvolvimento do Ensino | 21.361.198,26 | 25,00 | 37,32 |
| Mínimo Anual de 70% do FUNDEB na Remuneração dos Profissionais da Educação Básica | 5.255.401,80 | 70,00 | 59,16 |
| Percentual de 50% da Complementação da União ao FUNDEB (VAAT) na Educação Infantil | 0,00 | 50,00 | 0,00 |
| Mínimo de 15% da Complementação da União ao FUNDEB (VAAT) em Despesas de Capital | 0,00 | 15,00 | 0,00 |

| RECEITAS DE OPERAÇÕES DE CRÉDITO E DESPESAS DE CAPITAL | Valor Apurado até o Bimestre | Saldo Não Realizado |
|--|------------------------------|---------------------|
| Receita de Operação de Crédito | 0,00 | 0,00 |
| Despesa de Capital Líquida | 11.299.051,60 | 6.481.012,09 |

| RECETA DA ALIENAÇÃO DE ATIVOS E APLICAÇÃO DOS RECURSOS | Valor apurado até o Bimestre | Saldo a Realizar |
|--|------------------------------|------------------|
| Receta de Capital Resultante da Alienação de Ativos | 17.277,18 | 2.493.722,82 |
| Aplicação dos Recursos da Alienação de Ativos | 0,00 | 0,00 |

| DESPESAS COM AÇÕES E SERVIÇOS PÚBLICOS DE SAÚDE | Valor Apurado até o Bimestre | Limite Constitucional Anual | |
|---|------------------------------|---------------------------------|---------------------------|
| | | % Mínimo a Aplicar no Exercício | % Aplicado até o Bimestre |
| Despesas com Ações e Serviços Públicos de Saúde executadas com recursos de impostos | 17.695.791,12 | 15,00 | 31,75 |

| DESPESAS DE CARÁTER CONTINUADO DERIVADAS DE PPP | Valor Apurado no Exercício Corrente |
|---|-------------------------------------|
| Total das Despesas Consideradas para o Limite / RCL (%) | 0,00 |

CÓDIGO LOCALIZADOR: MOKN9BG5WO



RREO - BALANÇO ORÇAMENTÁRIO 5º BIM 2023

PREFEITURA MUNICIPAL DE NAZARE PAULISTA

RELATÓRIO RESUMIDO DA EXECUÇÃO ORÇAMENTÁRIA

BALANÇO ORÇAMENTÁRIO

ORÇAMENTOS FISCAIS E DA SEGURIDADE SOCIAL

1 of 2

PERÍODO: Janeiro a outubro 2023/BIMESTRE Setembro - Outubro

RREO - ANEXO 1 (LRF, Art. 52, inciso I, alíneas f) e g) e inciso II e § 1º)

RS 1

| RECEITAS | PREVISÃO INICIAL | PREVISÃO ATUALIZADA | PREVISTA ATÉ O BIMESTRE | REALIZADAS ATÉ O BIMESTRE | SALDO A REALIZAR (a-c) |
|---|------------------|---------------------|-------------------------|---------------------------|------------------------|
| RECEITAS CORRENTES | 101.133.600,00 | 101.133.600,00 | 78.625.480,47 | 74.580.305,10 | 26.553.294,90 |
| Impostos, Taxas e Contribuições de Melhoria | 25.124.900,00 | 25.124.900,00 | 21.033.162,98 | 17.928.704,94 | 7.196.195,06 |
| Contribuições | 0,00 | 0,00 | 0,00 | 0,00 | 0,00 |
| Receita Patrimonial | 275.900,00 | 275.900,00 | 213.941,11 | 2.724.985,51 | -2.449.085,51 |
| Receita Agropecuária | 0,00 | 0,00 | 0,00 | 0,00 | 0,00 |
| Receita Industrial | 0,00 | 0,00 | 0,00 | 0,00 | 0,00 |
| Receita de Serviços | 1.425.050,00 | 1.425.050,00 | 1.262.755,14 | 854.372,61 | 570.677,39 |
| Transferências correntes | 73.723.750,00 | 73.723.750,00 | 55.842.043,23 | 52.991.621,67 | 20.732.128,33 |
| Outras Receitas Correntes | 584.000,00 | 584.000,00 | 273.578,01 | 80.620,37 | 503.379,63 |
| RECEITAS DE CAPITAL | 3.200.000,00 | 3.200.000,00 | 571.666,70 | 2.201.756,02 | 998.243,98 |
| Operações de Crédito | 0,00 | 0,00 | 0,00 | 0,00 | 0,00 |
| Alienação de Bens | 2.510.000,00 | 2.510.000,00 | 0,00 | 0,00 | 2.510.000,00 |
| Amortizações de Empréstimos | 0,00 | 0,00 | 0,00 | 0,00 | 0,00 |
| Transferências de Capital | 690.000,00 | 690.000,00 | 571.666,70 | 2.201.756,02 | -1.511.756,02 |
| Outras Receitas de Capital | 0,00 | 0,00 | 0,00 | 0,00 | 0,00 |
| (-) DEDUÇÕES DA RECEITA | 9.333.600,00 | 9.333.600,00 | 7.729.757,61 | 6.861.015,10 | 2.472.584,90 |
| RECEITAS INTRA-ORÇAMENTÁRIAS | 0,00 | 0,00 | 0,00 | 0,00 | 0,00 |
| SUBTOTAL DAS RECEITAS (I) | 95.000.000,00 | 95.000.000,00 | 71.467.389,56 | 69.921.046,02 | 25.078.953,98 |
| OPERAÇÕES DE CRÉDITO - REFINANCIAMENTO (II) | 0,00 | 0,00 | 0,00 | 0,00 | 0,00 |
| SUBTOTAL COM REFINANCIAMENTO (III) =(I +II) | 95.000.000,00 | 95.000.000,00 | 71.467.389,56 | 69.921.046,02 | 25.078.953,98 |
| DÉFICIT (IV) | | | | 0,00 | |
| TOTAL (V) =(III +IV) | 95.000.000,00 | 95.000.000,00 | 71.467.389,56 | 69.921.046,02 | 25.078.953,98 |



DIÁRIO OFICIAL - MUNICÍPIO DE NAZARE PAULISTA

ANO V - EDIÇÃO nº 1042 - SEXTA FEIRA, 24 DE NOVEMBRO DE 2023

PREFEITURA MUNICIPAL DE NAZARE PAULISTA

RELATÓRIO RESUMIDO DA EXECUÇÃO ORÇAMENTÁRIA

BALANÇO ORÇAMENTÁRIO

ORÇAMENTOS FISCAIS E DA SEGURIDADE SOCIAL

PERÍODO: Janeiro a outubro 2023/BIMESTRE Setembro - Outubro

2 of 2

RREO I ANEXO 1 (LRF, Art. 52, inciso I, alíneas f) e h) e do inciso II e § 1º)

R\$ 1

| DESPESAS | DOTACAO INICIAL ANUAL | CRÉDITOS ADICIONAIS/ ANULAÇÕES | DOTAÇÃO ATUALIZADA ANUAL | EMPENHADO ATÉ O BIMESTRE | LIQUIDADO ATÉ O BIMESTRE | PAGO ATÉ O BIMESTRE | SALDO A EMPENHAR | SALDO A LIQUIDAR | SALDO A PAGAR |
|--|-----------------------|--------------------------------|--------------------------|--------------------------|--------------------------|---------------------|------------------|------------------|---------------|
| DESPESAS CORRENTES | 84.889.000,00 | 7.977.271,16 | 92.866.271,16 | 71.728.636,68 | 62.273.056,39 | 56.581.148,23 | 21.137.634,48 | 9.455.580,29 | 5.691.908,16 |
| PESSOAL E ENCARGOS SOCIAIS | 39.690.000,00 | 475.500,00 | 40.165.500,00 | 31.607.419,87 | 31.607.419,87 | 28.752.132,94 | 8.558.080,13 | 0,00 | 2.855.286,93 |
| JUROS E ENCARGOS DA DÍVIDA | 0,00 | 0,00 | 0,00 | 0,00 | 0,00 | 0,00 | 0,00 | 0,00 | 0,00 |
| OUTRAS DESPESAS CORRENTES | 45.199.000,00 | 7.501.771,16 | 52.700.771,16 | 40.121.216,81 | 30.665.636,52 | 27.829.015,29 | 12.579.554,35 | 9.455.580,29 | 2.836.621,23 |
| DESPESAS DE CAPITAL | 9.586.000,00 | 8.084.063,69 | 17.670.063,69 | 10.172.111,70 | 4.600.668,36 | 4.334.589,77 | 7.497.951,99 | 5.571.443,34 | 266.078,59 |
| INVESTIMENTOS | 6.586.000,00 | 8.119.063,69 | 14.705.063,69 | 8.581.831,71 | 3.064.572,33 | 2.814.155,66 | 6.123.231,98 | 5.517.259,38 | 250.416,67 |
| INVERSÕES FINANCEIRAS | 0,00 | 0,00 | 0,00 | 0,00 | 0,00 | 0,00 | 0,00 | 0,00 | 0,00 |
| AMORTIZAÇÃO DA DÍVIDA | 3.000.000,00 | -35.000,00 | 2.965.000,00 | 1.590.279,99 | 1.536.096,03 | 1.520.434,11 | 1.374.720,01 | 54.183,96 | 15.661,92 |
| RESERVA DE CONTINGÊNCIA | 525.000,00 | 0,00 | 525.000,00 | 0,00 | 0,00 | 0,00 | 525.000,00 | 0,00 | 0,00 |
| DESPESAS INTRAORÇAMENTÁRIAS | 0,00 | 0,00 | 0,00 | 0,00 | 0,00 | 0,00 | 0,00 | 0,00 | 0,00 |
| SUBTOTAL DAS DESPESAS (VIII) | 95.000.000,00 | 16.061.334,85 | 111.061.334,85 | 81.900.748,38 | 66.873.724,75 | 60.915.738,00 | 29.160.586,47 | 15.027.023,63 | 5.957.986,75 |
| AMORTIZAÇÃO DA DÍVIDA - REFINANC. (IX) | 0,00 | 0,00 | 0,00 | 0,00 | 0,00 | 0,00 | 0,00 | 0,00 | 0,00 |
| SUBTOTAL COM REFINANC. (X) =(VIII +IX) | 95.000.000,00 | 16.061.334,85 | 111.061.334,85 | 81.900.748,38 | 66.873.724,75 | 60.915.738,00 | 29.160.586,47 | 15.027.023,63 | 5.957.986,75 |
| SUPERÁVIT (XI) | | | | | 3.047.321,27 | | | | |
| TOTAL (XII) =(X +XI) | 95.000.000,00 | 16.061.334,85 | 111.061.334,85 | 81.900.748,38 | 69.921.046,02 | 60.915.738,00 | 29.160.586,47 | 15.027.023,63 | 5.957.986,75 |

CÓDIGO LOCALIZADOR: JPS20IJ1KU



LICITAÇÕES E CONTRATOS

CONVOCAÇÃO DOS INTERESSADOS

CLASSIFICAÇÃO

CLASSIFICAÇÃO DE PROJETOS CULTURAIS

**EDITAL DE CHAMAMENTO
CHAMADA PÚBLICA N.º 006/2023
MEMORANDO 1DOC N.º 2942/2023**

Classificação de projetos culturais, voltados ao audiovisual, produção, apoio a Cinema itinerante e de rua, formação, qualificação e difusão, mostras e festivais para circulação de arte e cultura de Nazaré Paulista, voltado a artistas, grupos e demais profissionais da cultura com recurso destinados pela Lei Complementar 195/2022 chamada de Lei Paulo Gustavo. O comitê de Avaliação avaliou e classificou 10 (dez) projetos inscritos.

As modalidades de Produções de audiovisuais- Filme (Média), Produções de audiovisuais- Filme (Curta), Apoio a cinema itinerante e de rua, Mostras, festivais e atividades de formação. Todos os projetos foram avaliados, habilitados e classificados de acordo com os critérios do edital.

Foi desclassificado 1(um) projeto com base nos critérios estabelecidos no edital, no item 9.1.

| MODALIDADE | Nº de inscrição | Nome do Projeto | Proponente |
|---|-----------------|------------------|------------------------------|
| Produções audiovisuais – FILME - média | 03 | De Sonho e de Pó | Ana Carolina Rolim Granja |



Abaixo seguem descritos 09 (nove) projetos por ordem de classificação.

Projetos avaliados por ordem de modalidade e classificação:

| Modalidade | Nº de inscrição | Nome do projeto | Proponente | Classificação |
|---|-----------------|--|--|---------------|
| Produções audiovisuais – FILME - média | 1 | Água der beber | Ivan Garro Moreira Barbosa | 1º |
| Produções audiovisuais – FILME - média | 2 | Abequar | Alexandre Alvim Vitali | 2º |
| Produções audiovisuais – FILME - curta | 7 | Bastidores e Show da Melhor da America- Banda Marcial de Nazaré Paulista | Vladimir Aparecido de Campos | 3º |
| Produções audiovisuais – FILME - curta | 6 | A História das grandes Bandas de Nazaré Paulista em Documentário | Nicoli Santos Camargo | 4º |
| Mostras, festivais e atividades de formação | 5 | Curso de Formação Ouça | Ivan Garro Moreira Barbosa | 5º |
| Produções audiovisuais – FILME - curta | 8 | Passos para a educação | Gabriela Tadéia de Moraes | 6º |
| Apoio a cinema itinerante e de rua | 4 | Cine Rural | Adalberto Barbosa Fagnolli | 7º |
| Produções audiovisuais – FILME - curta | 10 | Um dia no Projeto Pilar | Associação Cultural e Artística- Pilar | 8º |
| Mostras, festivais e atividades de formação | 9 | Oficina de roteiro e edição de vídeo | Associação Cultural e Artística- Pilar | 9º |

CÓDIGO LOCALIZADOR: XOPSOT3TTZ



ATAS DE SESSÃO

ATA

Ata de reunião da Comissão de Avaliação da Lei Paulo Gustavo.

Nazaré Paulista ao vigésimo segundo dia de novembro de dois mil e vinte e três, às dez horas da manhã, se reuniram os membros do comitê avaliador da Lei Complementar 195/2022 chamada de Lei Paulo Gustavo, presentes Maria Neiva da Silva, Felipe Ibraim Ferreira, Kaynan Lisboa Kozlowski Caviquiole e José Moaci de Brito, no Centro Sócio-cultural Pedro Bispo de Sena, situado a Av. Comendador de Paula Penido 140 Centro Nazaré Paulista, na presença da Diretora do Departamento Cultura Rosângela Nazaré Pinheiro, para habilitação, avaliação e classificação dos projetos inscritos no Edital de Chamamento Público Chamada Pública 006/2023, Memorando 1Doc nº2942/2023 Seleção de projetos culturais, voltados ao audiovisual para produção, apoio a Cinema itinerante e de rua, Formação, qualificação e difusão, Mostras e Festivais em Nazaré Paulista, voltada a artistas, grupos e demais profissionais da cultura voltados ao audiovisual com recursos destinados pela lei complementar nº195/2022 (Lei Paulo Gustavo). Os membros presentes avaliaram e classificaram 10 (dez) projetos inscritos, todos os projetos foram analisados e classificados de acordo com os critérios definidos no edital. Esta reunião teve a duração de quatro horas e quarenta e cinco minutos. Todos os projetos foram avaliados e habilitados com base nos critérios de avaliação do item 9.1 do edital. Foi **desclassificado 1** (um) projeto, com base nos critérios estabelecidos no edital, no Item 9.1. Segue projeto na tabela abaixo:

| MODALIDADE | Nº de inscrição | Nome do Projeto | Proponente |
|---|-----------------|------------------|------------------------------|
| Produções audiovisuais – FILME - média | 03 | De Sonho e de Pó | Ana Carolina Rolim Granja |

Abaixo segue descritos 9 (nove) projetos avaliados e classificados por ordem de classificação.

Projetos avaliados por ordem de modalidade e classificação:

| Modalidade | Nº de inscrição | Nome do projeto | Proponente | Classificação |
|---|-----------------|--|--|---------------|
| Produções audiovisuais – FILME - média | 1 | Água der beber | Ivan Garro Moreira Barbosa | 1º |
| Produções audiovisuais – FILME - média | 2 | Abequar | Alexandre Alvim Vitali | 2º |
| Produções audiovisuais – FILME - curta | 7 | Bastidores e Show da Melhor da America- Banda Marcial de Nazaré Paulista | Vladimir Aparecido de Campos | 3º |
| Produções audiovisuais – FILME - curta | 6 | A História das grandes Bandas de Nazaré Paulista em Documentário | Nicoli Santos Camargo | 4º |
| Mostras, festivais e atividades de formação | 5 | Curso de Formação Ouça | Ivan Garro Moreira Barbosa | 5º |
| Produções audiovisuais – FILME - curta | 8 | Passos para a educação | Gabriela Tadéia de Moraes | 6º |
| Apoio a cinema itinerante e de rua | 4 | Cine Rural | Adalberto Barbosa Fagnolli | 7º |
| Produções audiovisuais – FILME - curta | 10 | Um dia no Projeto Pilar | Associação Cultural e Artística- Pilar | 8º |
| Mostras, festivais e atividades de formação | 9 | Oficina de roteiro e edição de vídeo | Associação Cultural e Artística- Pilar | 9º |

Os inscritos poderão recorrer do resultado preliminar, mediante envio de recurso para o e-mail cultura@nazarepaulista.sp.gov.br, no prazo de 5 (cinco) dias corridos após a publicação oficial. A Comissão de Avaliação de Projeto da Lei Paulo Gustavo, proferirá a análise do recurso





no prazo de 5 (cinco) dias úteis e o resultado final, após a decisão do recurso, constará de ato de homologação com a classificação definitiva que será publicada no Diário Oficial do Município.

Estiveram presente acompanhando a sessão de avaliação dos projetos para serem premiados pelos recursos da Lei Paulo Gustavo os nomes abaixo:

| Nome | CPF | Assinatura |
|---------------------------|----------------|------------|
| Rosângela Nazaré Pinheiro | 295.542.668-71 | |
| Renê Silva Camargo | 261.063.638-54 | |

Sem mais. Encerro esta ata com a leitura e assinatura de todos os membros da Comissão de Avaliação.

| Nome | CPF | Assinatura |
|------------------------------------|----------------|------------|
| Felipe Ibraim Ferreira | 296.245.868-88 | |
| Kaynan Lisboa Kozlowski Caviquiole | 11849485771 | |
| José Moaci de Brito | 956.418.318-91 | |
| Maria Neiva da Silva | 849.055.818-34 | |



AVISO DE ABERTURA DO CERTAME

PE 055/2023

PE 052/2023

PREGÃO ELETRÔNICO 052/2023 – (MENOR PREÇO) – MEMORANDO 1DOC 3533/2023 – Registro de preços para eventual e futura aquisição de medicamentos para abastecimento da Farmácia Municipal, com entregas parceladas, pelo período de 12 meses, conforme Anexo I – Termo de Referência – Anexo I. Início da sessão será no dia 08 de dezembro de 2023, às 09h00min. O Edital encontra-se na íntegra no sítio www.nazarepaulista.sp.gov.br ou através do e-mail: pregao@nazarepaulista.sp.gov.br – Divisão de Licitações e Contratos – Telefone (11) 4597-1526.

Nazaré Paulista, 22 de novembro de 2.023

Candido Murilo Pinheiro Ramos

Prefeito

CÓDIGO LOCALIZADOR: KVA6522HYP

PE 054/2023

PREGÃO ELETRÔNICO 054/2023 – (MENOR PREÇO) – MEMORANDO 1DOC 355/2023 – Registro de Preço visando a contratação de empresa para locação de equipamentos de uso para manutenção de espaços públicos, com inclusão de mão de obra, pelo período de 12 (doze) meses, conforme condições e exigências estabelecidas neste instrumento e especificações do Termo de Referência – Anexo I. Início da sessão será no dia 13 de dezembro de 2023, às 09h00min. O Edital encontra-se na íntegra no sítio www.nazarepaulista.sp.gov.br ou através do e-mail: pregao@nazarepaulista.sp.gov.br – Divisão de Licitações e Contratos – Telefone (11) 4597-1526.

Nazaré Paulista, 22 de novembro de 2.023

Candido Murilo Pinheiro Ramos

Prefeito

CÓDIGO LOCALIZADOR: YJ22IYPGAY

PREGÃO ELETRÔNICO 055/2023 – (MENOR PREÇO) – PROCESSO ADMINISTRATIVO 2798/2022 – Aquisição de equipamentos e materiais permanentes para Unidade Básica de Saúde, com recurso da emenda parlamentar n.º 2022.253.41636.2022, conforme especificações constantes no Termo de Referência – Anexo I. Início da sessão será no dia 06 de dezembro de 2023, às 09h00min. O Edital encontra-se na íntegra no sítio www.nazarepaulista.sp.gov.br ou através do e-mail: pregao@nazarepaulista.sp.gov.br – Divisão de Licitações e Contratos – Telefone (11) 4597-1526.

Nazaré Paulista, 23 de novembro de 2.023

Candido Murilo Pinheiro Ramos

Prefeito

CÓDIGO LOCALIZADOR: 253KHMGGP0